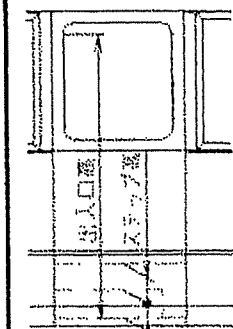
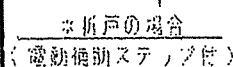
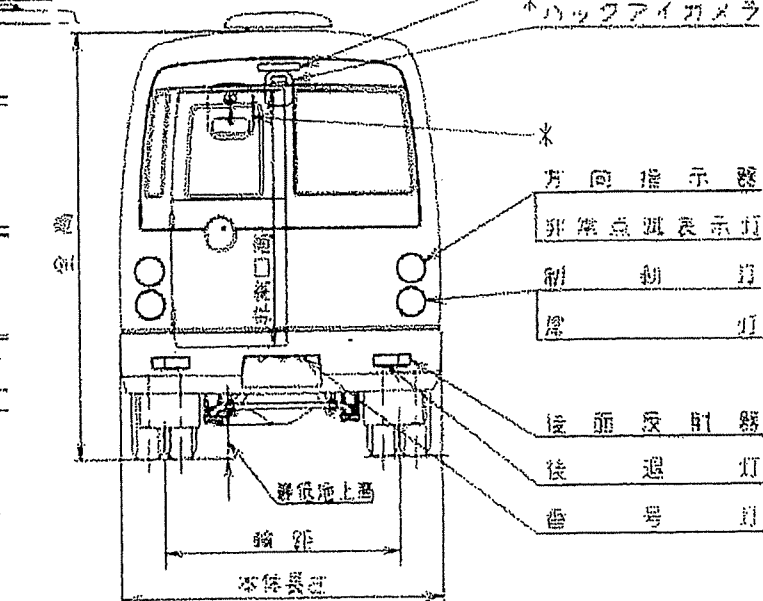
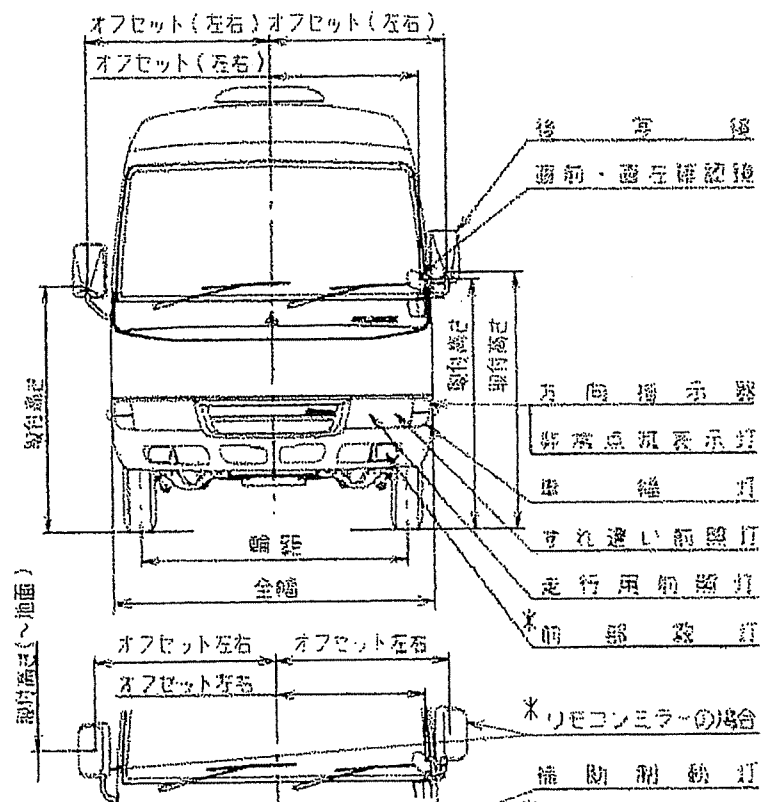
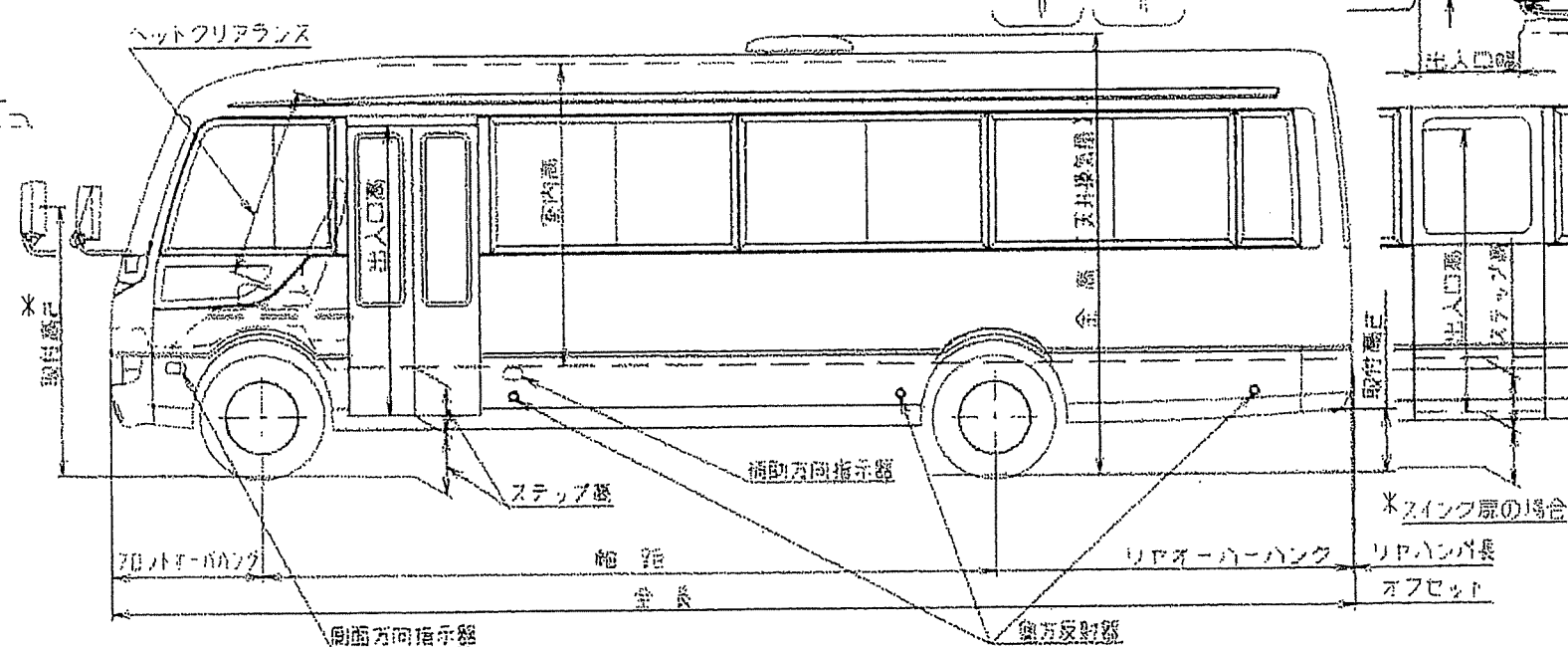
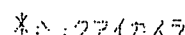


### 1. 来约玛特列位语



※スインク周の湯合  
(電熱機付スチーブ付)

(33名/33名, 換気扇)/(33名, 換気扇)



## 別紙

## 外観図寸法一覧表 (1/3)

三菱 TPG-BE640J型

(単位:mm)

型式		TPG-BE640J														
項目		1001	1003	1004	1005	1006	1007	1008	1009	1010	1011	1012	1013	1014	1015	1016
外観図番号		3-1	←	←	3-2	←	←	←	3-3	←	←	←	3-4	←	←	←
全長		7730	←	←	←	←	←	←	←	←	←	←	←	←	←	←
全幅		2010	←	←	←	←	←	←	←	←	←	←	←	←	←	←
全高		2645	←	2735	2645	2735	2645	2735	2645	2735	2645	2735	2645	2735	2645	2735
軸距	第一	4550	←	←	←	←	←	←	←	←	←	←	←	←	←	←
	前前輪	1655	1665	←	1655	←	1665	←	1655	←	1665	←	1655	←	1665	←
	後後輪	1495	1505	←	1495	←	1505	←	1495	←	1505	←	1495	←	1505	←
フロントオーバーハング		940	←	←	←	←	←	←	←	←	←	←	←	←	←	←
リヤオーバーハング		2225	←	←	←	←	←	←	←	←	←	←	←	←	←	←
フロントバンパ長		/	/	/	/	/	/	/	/	/	/	/	/	/	/	/
リヤバンパ長		15	←	←	←	←	←	←	←	←	←	←	←	←	←	←
最低地上高		180	←	←	←	←	←	←	←	←	←	←	←	←	←	←
座席幅	運転者席	500	←	←	←	←	←	←	←	←	←	←	←	←	←	←
	助手席	450	←	←	/	/	/	/	450	←	←	←	/	/	/	/
	1人席	450	←	←	←	←	←	←	←	←	←	←	←	←	←	←
	2人席	895	←	←	←	←	←	←	←	←	←	←	←	←	←	←
	幼児専用2人席	/	/	/	/	/	/	/	/	/	/	/	/	/	/	/
	幼児専用3人席	/	/	/	/	/	/	/	/	/	/	/	/	/	/	/
	横向き席	1人席	/	/	/	/	/	/	/	/	/	/	/	/	/	/
		2人席	/	/	/	/	/	/	/	/	/	/	/	/	/	/
	最後席	/	/	/	/	/	/	/	1805	←	←	←	←	←	←	←
	補助席	400	←	←	←	←	←	←	←	←	←	←	←	←	←	←
	車掌席	/	/	/	/	/	/	/	/	/	/	/	/	/	/	/
座席奥行	運転者席	470	←	←	←	←	←	←	←	←	←	←	←	←	←	←
	助手席	435	←	←	/	/	/	/	435	←	←	←	/	/	/	/
	1人席	410	←	←	←	←	←	←	←	←	←	←	←	←	←	←
	2人席	410	←	←	←	←	←	←	←	←	←	←	←	←	←	←
	幼児専用2人席	/	/	/	/	/	/	/	/	/	/	/	/	/	/	/
	幼児専用3人席	/	/	/	/	/	/	/	/	/	/	/	/	/	/	/
	横向き席	1人席	/	/	/	/	/	/	/	/	/	/	/	/	/	/
		2人席	/	/	/	/	/	/	/	/	/	/	/	/	/	/
	最後席	/	/	/	/	/	/	/	410	←	←	←	←	←	←	←
	補助席	360	←	←	←	←	←	←	←	←	←	←	←	←	←	←
	車掌席	/	/	/	/	/	/	/	/	/	/	/	/	/	/	/
室内の 内側の寸法	長さ	6945	←	←	←	←	←	←	6970	←	←	←	←	←	←	←
	幅	1845	←	←	←	←	←	←	←	←	←	←	←	←	←	←
	高さ	1860	←	←	←	←	←	←	←	←	←	←	←	←	←	←

1. \*1 寸法は特別仕様ラインライトの場合を示す。
2. \*2 寸法は二枚折戸 の場合を示す。  
スイング扉
3. \*3 寸法は特別仕様(乗降口手摺)二枚折戸 の場合を示す。
4. \*4 寸法はマニュアルミラーの場合を示す。  
リモコンミラー
5. \*5 寸法は特別仕様(補助方向指示器)の場合
6. \*6 寸法は特別仕様(電動補助ステップ)の場合