

資 料 編

平成27年度各会計別決算総括表

(単位:円)

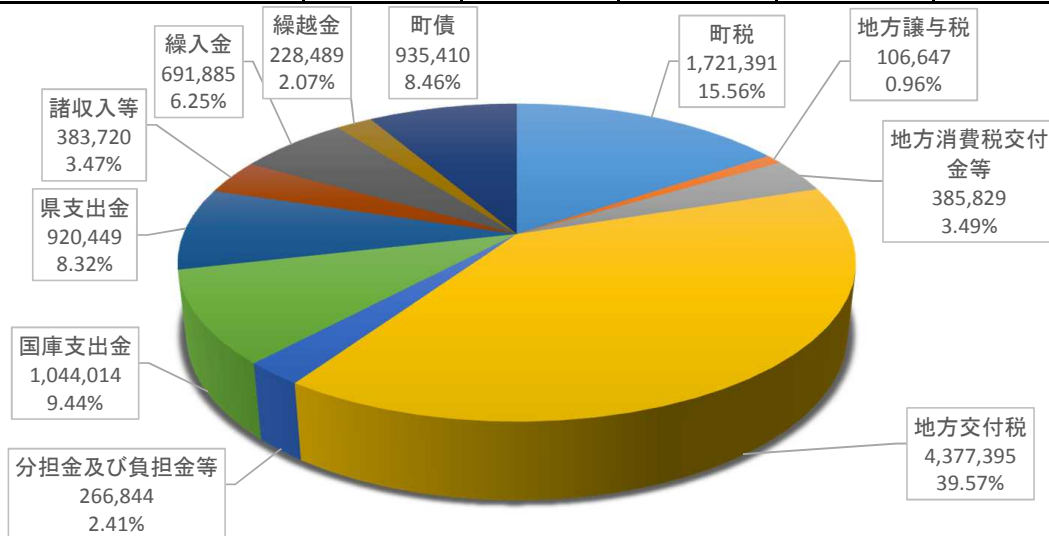
会計名	予算現額 (A)	歳入総額 (B)	歳出総額 (C)	歳入歳出差引額 (B-C) (D)	翌年度へ繰り越すべき財源				実質収支額 (D-E) (F)	予算に対する決算額の比率	
					繰次繰越	明許繰越	事故繰越	合計(E)		歳入 (B/A)	歳出 (C/A)
一般会計	11,370,749,967	11,062,073,496	10,833,248,416	228,825,080		34,202,000		34,202,000	194,623,080	97.3%	95.3%
国民健康保険特別会計	2,712,945,000	2,727,813,548	2,694,104,967	33,708,581				0	33,708,581	100.5%	99.3%
住宅新築資金等貸付事業特別会計	32,057,000	31,616,466	16,384,579	15,231,887				0	15,231,887	98.6%	51.1%
農業集落排水事業特別会計	268,251,000	269,255,387	267,575,969	1,679,418		350,000		350,000	1,329,418	100.4%	99.7%
下水道事業特別会計	1,335,733,000	1,177,407,766	1,158,343,735	19,064,031		9,775,000		9,775,000	9,289,031	88.1%	86.7%
介護保険特別会計	2,300,610,000	2,296,822,782	2,226,816,888	70,005,894				0	70,005,894	99.8%	96.8%
後期高齢者医療特別会計	194,770,000	187,919,323	187,720,123	199,200					199,200	96.5%	96.4%
船上山発電所管理特別会計	17,617,000	17,617,169	17,587,472	29,697					29,697	100.0%	99.8%
八橋財産区特別会計	28,000	22,847	0	22,847				0	22,847	81.6%	0.0%
浦安財産区特別会計	15,000	10,941	0	10,941				0	10,941	72.9%	0.0%
下郷財産区特別会計	6,000	180	0	180				0	180	3.0%	0.0%
上郷財産区特別会計	6,000	0	0	0				0	0	0.0%	0.0%
古布庄財産区特別会計	6,000	376	0	376				0	376	6.3%	0.0%
赤碓財産区特別会計	21,188,000	21,579,759	1,896,058	19,683,701				0	19,683,701	101.8%	8.9%
成美財産区特別会計	14,876,000	14,895,453	446,000	14,449,453				0	14,449,453	100.1%	3.0%
安田財産区特別会計	7,494,000	7,473,235	678,270	6,794,965				0	6,794,965	99.7%	9.1%
以西財産区特別会計	58,023,000	58,180,534	1,870,172	56,310,362					56,310,362	100.3%	3.2%
合計	18,334,374,967	17,872,689,262	17,406,672,649	466,016,613	0	44,327,000	0	44,327,000	421,689,613	97.5%	94.9%

平成27年度一般会計決算総括表

歳入

(単位:千円)

款	平成27年度決算額		平成26年度決算額		比較 (A-B)
	金額(A)	構成比	金額(B)	構成比	
1.町税	1,721,391	15.56%	1,785,401	16.7%	△ 64,010
2.地方譲与税	106,647	0.96%	101,135	0.9%	5,512
3.利子割交付金	3,758	0.03%	4,228	0.0%	△ 470
4.配当割交付金	7,860	0.07%	10,428	0.1%	△ 2,568
5.株式等譲渡所得割交付金	7,353	0.07%	5,415	0.1%	1,938
6.地方消費税交付金	341,382	3.09%	199,943	1.9%	141,439
7.ゴルフ場利用税交付金	1,828	0.02%	1,789	0.0%	39
8.自動車取得税交付金	18,283	0.17%	15,830	0.1%	2,453
9.交通安全対策特別交付金	1,388	0.01%	1,404	0.0%	△ 16
10.地方特例交付金	3,977	0.04%	3,969	0.0%	8
11.地方交付税	4,377,395	39.57%	4,328,524	40.5%	48,871
12.分担金及び負担金	95,810	0.87%	107,544	1.0%	△ 11,734
13.使用料及び手数料	171,034	1.55%	167,337	1.6%	3,697
14.国庫支出金	1,044,014	9.44%	1,058,164	9.9%	△ 14,150
15.県支出金	920,449	8.32%	904,591	8.5%	15,858
16.財産収入	13,458	0.12%	16,357	0.2%	△ 2,899
17.寄附金	189,545	1.71%	183,420	1.7%	6,125
18.繰入金	691,885	6.25%	596,078	5.6%	95,807
19.繰越金	228,489	2.07%	212,487	2.0%	16,002
20.諸収入	180,717	1.63%	248,879	2.3%	△ 68,162
21.町債	935,410	8.46%	747,478	7.0%	187,932
歳入合計	11,062,073	100.00%	10,700,401	100.0%	361,672



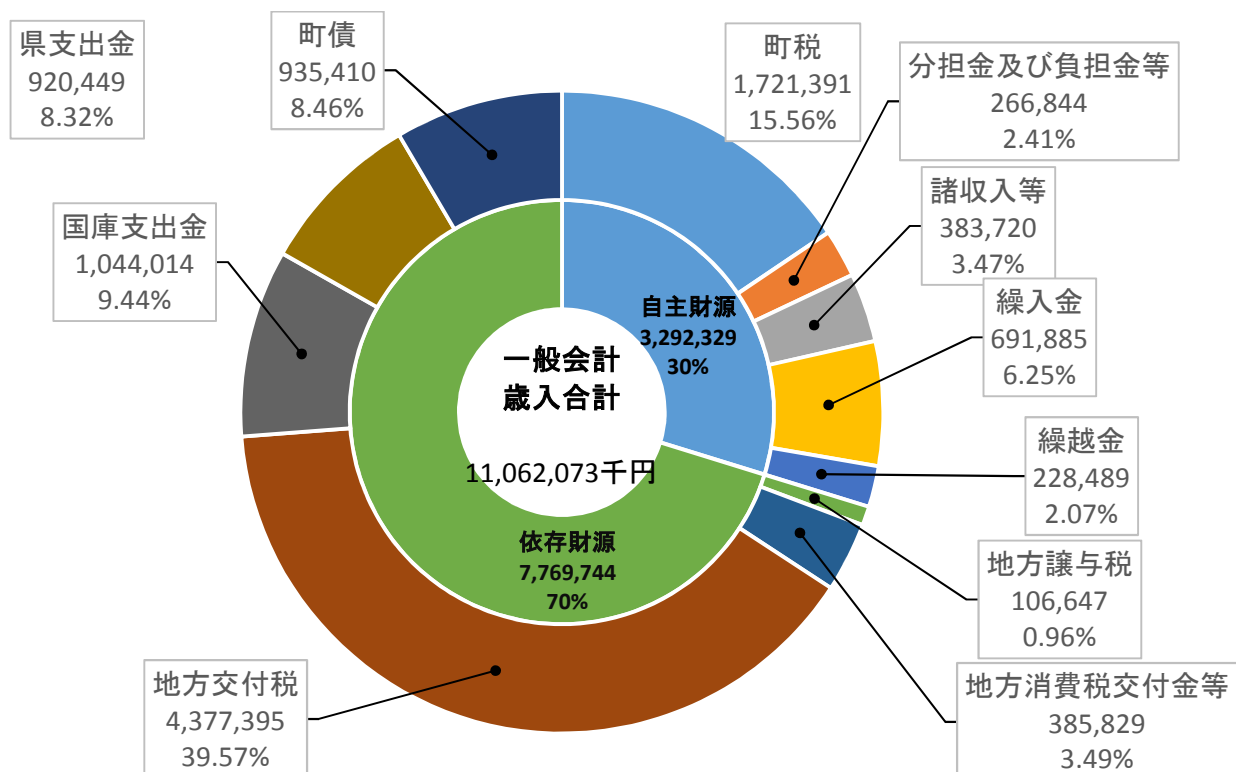
- * 地方消費税交付金等…利子割交付金、配当割交付金、株式等譲渡所得交付金、地方消費税交付金、自動車取得交付金、ゴルフ場利用税交付金、地方特例交付金、交通安全対策交付金
- * 分担金及び負担金等…分担金及び負担金、使用料及び手数料
- * 諸収入……………財産収入、寄附金、諸収入

平成27年度一般会計決算歳入表

歳入

(単位:千円)

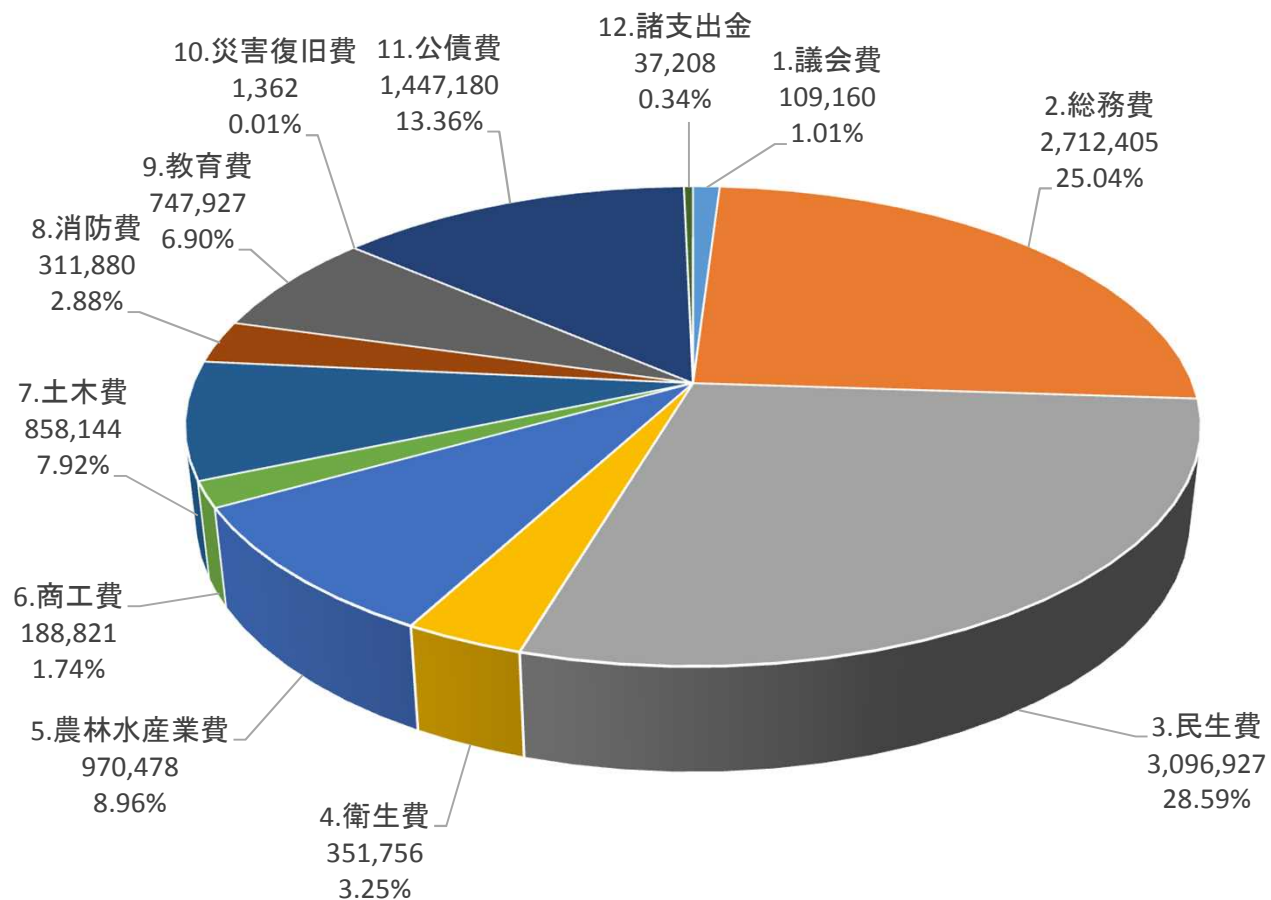
款	平成27年度決算額		平成26年度決算額		比較 (A-B)
	金額(A)	構成比	金額(B)	構成比	
1.自主財源	3,292,329	29.76%	3,317,503	31.0%	△ 25,174
1.町税	1,721,391	15.56%	1,785,401	16.7%	△ 64,010
12.分担金及び負担金	95,810	0.87%	107,544	1.0%	△ 11,734
13.使用料及び手数料	171,034	1.55%	167,337	1.6%	3,697
16.財産収入	13,458	0.12%	16,357	0.2%	△ 2,899
17.寄附金	189,545	1.71%	183,420	1.7%	6,125
18.繰入金	691,885	6.25%	596,078	5.6%	95,807
19.繰越金	228,489	2.07%	212,487	2.0%	16,002
20.諸収入	180,717	1.63%	248,879	2.3%	△ 68,162
2.依存財源	7,769,744	70.24%	7,382,898	69.0%	386,846
2.地方譲与税	106,647	0.96%	101,135	0.9%	5,512
3.利子割交付金	3,758	0.03%	4,228	0.0%	△ 470
4.配当割交付金	7,860	0.07%	10,428	0.1%	△ 2,568
5.株式等譲渡所得割交付金	7,353	0.07%	5,415	0.1%	1,938
6.地方消費税交付金	341,382	3.09%	199,943	1.9%	141,439
7.ゴルフ場利用税交付金	1,828	0.02%	1,789	0.0%	39
8.自動車取得税交付金	18,283	0.17%	15,830	0.1%	2,453
9.交通安全対策特別交付金	1,388	0.01%	1,404	0.0%	△ 16
10.地方特例交付金	3,977	0.04%	3,969	0.0%	8
11.地方交付税	4,377,395	39.57%	4,328,524	40.5%	48,871
14.国庫支出金	1,044,014	9.44%	1,058,164	9.9%	△ 14,150
15.県支出金	920,449	8.32%	904,591	8.5%	15,858
21.町債	935,410	8.46%	747,478	7.0%	187,932
歳入合計	11,062,073	100.00%	10,700,401	100.0%	361,672



一般会計歳出(目的別)

(単位:千円)

款	平成27年度決算額		平成26年度決算額		比較 (A-B)
	金額(A)	構成比	金額(B)	構成比	
1.議会費	109,160	1.01%	105,014	1.0%	4,146
2.総務費	2,712,405	25.04%	2,201,176	21.0%	511,229
3.民生費	3,096,927	28.59%	3,207,081	30.6%	△ 110,154
4.衛生費	351,756	3.25%	477,571	4.6%	△ 125,815
5.農林水産業費	970,478	8.96%	951,514	9.1%	18,964
6.商工費	188,821	1.74%	189,906	1.8%	△ 1,085
7.土木費	858,144	7.92%	895,308	8.5%	△ 37,164
8.消防費	311,880	2.88%	285,569	2.7%	26,311
9.教育費	747,927	6.90%	714,753	6.8%	33,174
10.災害復旧費	1,362	0.01%	6,285	0.1%	△ 4,923
11.公債費	1,447,180	13.36%	1,409,723	13.5%	37,457
12.諸支出金	37,208	0.34%	28,012	0.3%	9,196
13.予備費	0	0.00%	0	0.0%	0
歳出合計	10,833,248	100.00%	10,471,912	100.0%	361,336



平成27年度普通会計決算資料

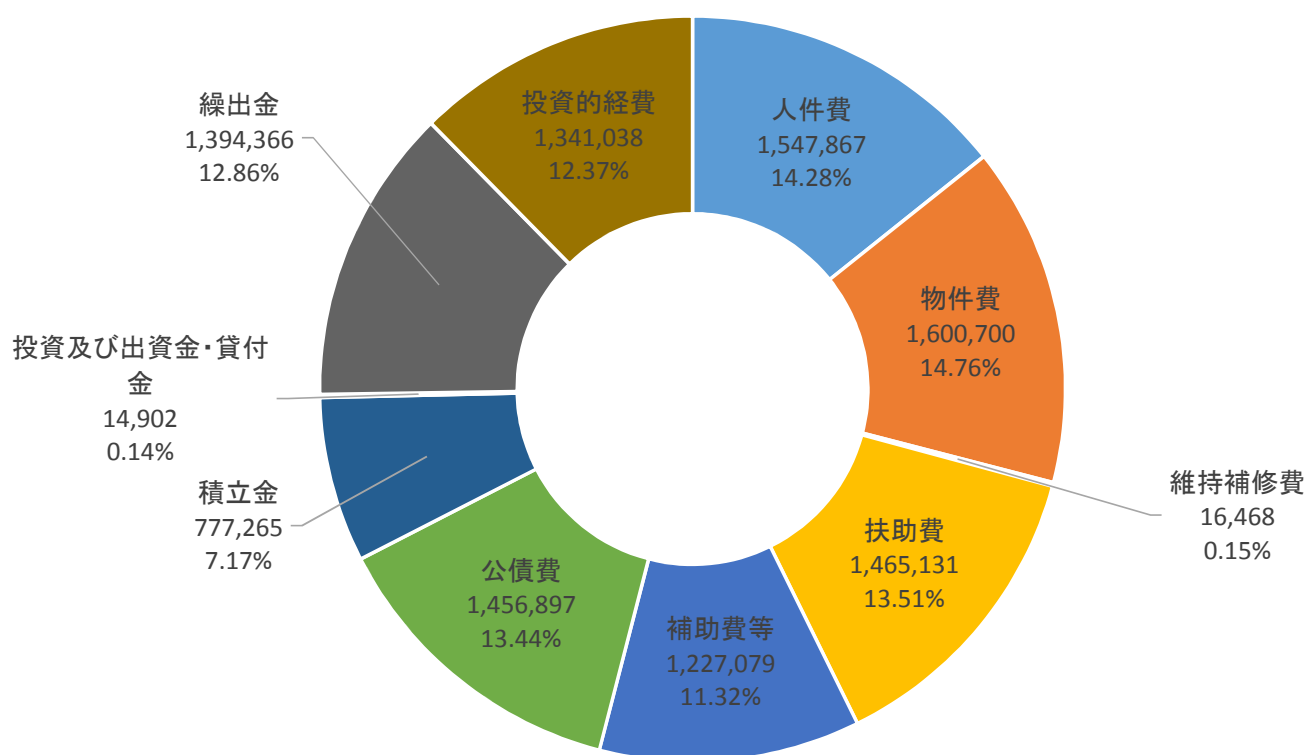
歳入(性質別)

区 分	平成27年度		平成26年度		比較	
	決算額 (A)	決算額 構成比 (%)	決算額 (B)	決算額 構成比 (%)	増減額 (A)-(B)	増減率
1 地方税	1,721,391	15.5%	1,785,401	16.7%	△ 64,010	-3.6%
2 地方譲与税	106,647	1.0%	101,135	0.9%	5,512	5.5%
(1) 所得譲与税	32,394	0.3%	30,282	0.3%	2,112	7.0%
(2) 自動車重量譲与税	74,253	0.7%	70,853	0.7%	3,400	4.8%
3 利子割交付金	3,758	0.0%	4,228	0.0%	△ 470	-11.1%
4 配当割交付金	7,860	0.1%	10,428	0.1%	△ 2,568	-24.6%
5 株式等譲渡所得割交付金	7,353	0.1%	5,415	0.1%	1,938	35.8%
6 地方消費税交付金	341,382	3.1%	199,943	1.9%	141,439	70.7%
7 ゴルフ場利用税交付金	1,828	0.0%	1,789	0.0%	39	2.2%
8 自動車取得税交付金	18,283	0.2%	15,830	0.1%	2,453	15.5%
9 地方特例交付金	3,977	0.0%	3,969	0.0%	8	0.2%
10 地方交付税	4,377,395	39.5%	4,328,524	40.4%	48,871	1.1%
(1) 普通交付税	3,938,013	35.5%	3,889,333	36.3%	48,680	1.3%
(2) 特別交付税	439,382	4.0%	439,191	4.1%	191	0.0%
11 交通安全対策特別交付金	1,388	0.0%	1,404	0.0%	△ 16	-1.1%
12 分担金及び負担金	12,988	0.1%	19,624	0.2%	△ 6,636	-33.8%
13 使用料	236,414	2.1%	244,838	2.3%	△ 8,424	-3.4%
(1) 授業料	20	0.0%	2	0.0%	18	900.0%
幼稚園	20	0.0%	2	0.0%	18	900.0%
(2) 保育園使用料	89,000	0.8%	99,967	0.9%	△ 10,967	-11.0%
(3) 公営住宅使用料	103,870	0.9%	102,708	1.0%	1,162	1.1%
(4) その他	43,524	0.4%	42,161	0.4%	1,363	3.2%
14 手数料	23,620	0.2%	22,466	0.2%	1,154	5.1%
(1) 法定受託事務に係るもの	5,204	0.0%	4,837	0.0%	367	7.6%
(2) 自治事務に係るもの	18,416	0.2%	17,629	0.2%	787	4.5%
15 国庫支出金	1,044,014	9.4%	1,058,164	9.9%	△ 14,150	-1.3%
(1) 児童保護費負担金	2,588	0.0%	67,225	0.6%	△ 64,637	-96.2%
(2) 障害者自立支援給付費等負担金	204,915	1.8%	219,876	2.1%	△ 14,961	-6.8%
(3) 児童手当等交付金	189,281	1.7%	192,821	1.8%	△ 3,540	-1.8%
(4) 普通建設事業費支出金	1,417	0.0%	37	0.0%	1,380	3729.7%
(5) 災害復旧事業費支出金	419	0.0%	0	0.0%	419	-
(6) 委託金	4,174	0.0%	6,081	0.1%	△ 1,907	-31.4%
(7) 社会資本整備総合交付金	146,903	1.3%	200,340	1.9%	△ 53,437	-26.7%
(8) 地域の元氣臨時交付金	82,399	0.7%	0	0.0%	82,399	-
(9) その他	411,918	3.7%	371,784	3.5%	40,134	10.8%
16 都道府県支出金	926,599	8.4%	911,738	8.5%	14,861	1.6%
(1) 国庫財源を伴うもの	595,917	5.4%	533,151	5.0%	62,766	11.8%
① 児童保護費負担金	50,365	0.5%	65,553	0.6%	△ 15,188	-23.2%
② 障がい者自立支援給付費等負担	103,916	0.9%	109,657	1.0%	△ 5,741	-5.2%
③ 児童手当等交付金	41,839	0.4%	42,619	0.4%	△ 780	-1.8%
④ 普通建設事業費支出金	13,672	0.1%	0	0.0%	13,672	-
⑤ 災害復旧事業費支出金	0	0.0%	0	0.0%	0	-
⑥ 委託金	17,975	0.2%	21,481	0.2%	△ 3,506	-16.3%
⑦ その他	368,150	3.3%	293,841	2.7%	74,309	25.3%
(2) 都道府県費のみのもの	330,682	3.0%	378,587	3.5%	△ 47,905	-12.7%
① 普通建設事業費支出金	28,677	0.3%	45,095	0.4%	△ 16,418	-36.4%
② 災害復旧事業費支出金	0	0.0%	2,654	0.0%	△ 2,654	-100.0%
③ その他	302,005	2.7%	330,838	3.1%	△ 28,833	-8.7%
17 財産収入	13,458	0.1%	16,357	0.2%	△ 2,899	-17.7%
(1) 財産運用収入	10,098	0.1%	8,828	0.1%	1,270	14.4%
(2) 財産売払収入	3,360	0.0%	7,529	0.1%	△ 4,169	-55.4%
18 寄附金	189,545	1.7%	183,420	1.7%	6,125	3.3%
19 繰入金	685,865	6.2%	592,860	5.5%	93,005	15.7%
20 繰越金	242,369	2.2%	218,923	2.0%	23,446	10.7%
(1) 純繰越金	16,740	0.2%	185,859	1.7%	△ 169,119	-91.0%
(2) 繰越事業費等充当財源繰越額	225,629	2.0%	33,064	0.3%	192,565	582.4%
21 諸収入	184,226	1.7%	248,249	2.3%	△ 64,023	-25.8%
(1) 延滞金加算金及び過料	4,049	0.0%	3,709	0.0%	340	9.2%
(2) 預金利子	346	0.0%	282	0.0%	64	22.7%
(3) 貸付金元利収入	70,030	0.6%	102,088	1.0%	△ 32,058	-31.4%
(4) 受託事業収入	7,671	0.1%	6,085	0.1%	1,586	26.1%
(5) 雑入	102,130	0.9%	136,085	1.3%	△ 33,955	-25.0%
① 一部事務組合配分金	0	0.0%	193	0.0%	△ 193	-100.0%
② その他	102,130	0.9%	135,892	1.3%	△ 33,762	-24.8%
22 地方債	935,410	8.4%	747,478	7.0%	187,932	25.1%
歳入合計	11,085,770	100.0%	10,722,183	100.0%	363,587	3.4%

普通会計歳出(性質別)

区 分	平成27年度		平成26年度		比較	
	決算額 (A)	決算額 構成比 (%)	決算額 (B)	決算額 構成比 (%)	増減額 (A)-(B)	増減率
1 人件費(a)	1,547,867	14.3%	1,563,650	14.9%	△ 15,783	-1.0%
2 物件費	1,600,700	14.8%	1,535,437	14.7%	65,263	4.3%
3 維持補修費	16,468	0.2%	18,539	0.2%	△ 2,071	-11.2%
4 扶助費	1,465,131	13.5%	1,519,323	14.5%	△ 54,192	-3.6%
5 補助費等	1,227,079	11.3%	1,239,897	11.8%	△ 12,818	-1.0%
(1)一部事務組合に対するもの	363,924	3.4%	470,822	4.5%	△ 106,898	-22.7%
(2) (1)以外のもの	863,155	8.0%	769,075	7.3%	94,080	12.2%
6 公債費	1,456,897	13.4%	1,419,172	13.5%	37,725	2.7%
(1)元利償還金	1,456,890	13.4%	1,419,137	13.5%	37,753	2.7%
(2)一時借入金利息	7	0.0%	35	0.0%	△ 28	-80.0%
7 積立金	777,265	7.2%	774,988	7.4%	2,277	0.3%
8 投資及び出資金・貸付金	14,902	0.1%	19,262	0.2%	△ 4,360	-22.6%
9 繰出金	1,394,366	12.9%	1,343,816	12.8%	50,550	3.8%
10 前年度繰上充用金	0	0.0%	0	0.0%	0	—
計 (1~10)	9,500,675	87.6%	9,434,084	90.0%	66,591	0.7%
11 投資的経費	1,341,038	12.4%	1,045,730	10.0%	295,308	28.2%
うち人件費(b)	21,690	0.2%	15,217	0.1%	6,473	42.5%
(1)普通建設事業費	1,339,676	12.4%	1,039,345	9.9%	300,331	28.9%
うち単独事業費	1,044,760	9.6%	586,573	5.6%	458,187	78.1%
(2)災害復旧事業費	1,362	0.0%	6,385	0.1%	△ 5,023	-78.7%
歳出合計	10,841,713	100.0%	10,479,814	100.0%	361,899	3.5%
うち人件費(a)+(b)	1,569,557	14.5%	1,578,867	15.1%	△ 9,310	-0.6%

普通会計性質別歳出状況



普通会計における財政指数

1.実質収支比率

(単位:%)

	平成25年度	平成26年度	平成27年度
実質収支比率	2.9	0.3	3.2

2.経常収支比率

(単位:千円、%)

	平成25年度	平成26年度	平成27年度
経常一般財源等総額 A	6,431,565	6,430,435	6,510,836
経常経費充当一般財源等 B	5,620,263	5,660,482	5,757,659
経常収支比率 (B/A × 100)	87.4%	88.0%	88.4%

各会計における地方債の状況

【普通会計】

区分	平成26年度末 現在高	平成27年度 発行額	平成27年度元利償還額			平成27年度末 現在高
			元金	利子	計	
一般公共事業債	777,930	48,200	120,696	7,887	128,583	705,434
一般単独事業債	7,010,314	391,800	482,805	91,444	574,249	6,919,309
うち合併特例事業債	6,099,955	275,400	78,993	389,847	468,840	6,296,362
公営住宅建設事業債	850,904	0	98,006	15,040	113,046	752,898
義務教育施設整備事業債	1,150,994	0	136,565	20,492	157,057	1,014,429
辺地対策事業債	51,192	100,000	27,639	538	28,177	123,553
災害復旧事業債	117,930	0	20,753	713	21,466	97,177
減税補てん債	103,767	0	16,589	1,184	17,773	87,178
臨時財政対策債	4,283,059	358,610	265,727	39,304	305,031	4,375,942
その他	1,252,660	36,800	94,182	17,322	111,504	1,195,278
合計	15,598,750	935,410	1,262,962	193,924	1,456,886	15,271,198

【農業集落排水事業特別会計】

区分	平成26年度末 現在高	平成27年度 発行額	平成27年度元利償還額			平成27年度末 現在高
			元金	利子	計	
下水道事業債(辺地債含)	2,476,081	0	167,501	54,778	222,279	2,308,580
合計	2,476,081	0	167,501	54,778	222,279	2,308,580

【下水道事業特別会計】

区分	平成26年度末 現在高	平成27年度 発行額	平成27年度元利償還額			平成27年度末 現在高
			元金	利子	計	
下水道事業債	6,372,582	368,000	233,202	117,924	351,126	6,507,380
合計	6,372,582	368,000	233,202	117,924	351,126	6,507,380

【全会計】

区分	平成26年度末 現在高	平成27年度 発行額	平成27年度元利償還額			平成27年度末 現在高
			元金	利子	計	
普通会計	15,598,750	935,410	1,262,962	193,924	1,456,886	15,271,198
農業集落排水事業特別会計	2,476,081	0	167,501	54,778	222,279	2,308,580
下水道事業特別会計	6,372,582	368,000	233,202	117,924	351,126	6,507,380
合計	24,447,413	1,303,410	1,663,665	366,626	2,030,291	24,087,158