

資 料 編

I.平成24年度各会計別決算総括表

(単位:円)

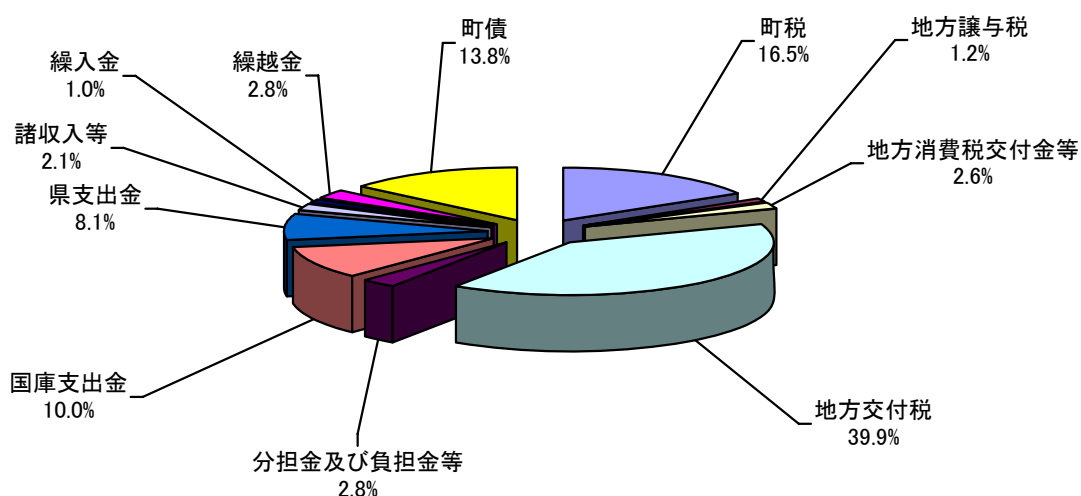
| 会計名 | 予算現額 (A) | 歳入総額 (B) | 歳出総額 (C) | 歳入歳出差引額 (B-C) (D) | 翌年度へ繰り越すべき財源 | | | | 実質収支額 (D-E) (F) | 予算に対する決算額の比率 | |
|-----------------|----------------|----------------|----------------|----------------------|--------------|-------------|------|-------------|--------------------|--------------|-------------|
| | | | | | 繰次繰越 | 明許繰越 | 事故繰越 | 合計(E) | | 歳入 (B/A) | 歳出 (C/A) |
| 一 般 会 計 | 11,971,408,813 | 10,731,716,056 | 10,473,012,861 | 258,703,195 | 346,750 | 145,280,925 | | 145,627,675 | 113,075,520 | 89.6% | 87.5% |
| 国民健康保険特別会計 | 2,372,241,000 | 2,414,802,346 | 2,354,168,257 | 60,634,089 | | 0 | | 0 | 60,634,089 | 101.8% | 99.2% |
| 住宅新築資金等貸付事業特別会計 | 133,210,000 | 75,882,447 | 71,441,786 | 4,440,661 | | 0 | | 0 | 4,440,661 | 57.0% | 53.6% |
| 農業集落排水事業特別会計 | 258,365,000 | 259,379,403 | 257,749,130 | 1,630,273 | | 0 | | 0 | 1,630,273 | 100.4% | 99.8% |
| 下水道事業特別会計 | 981,092,000 | 861,743,546 | 846,598,746 | 15,144,800 | | 6,980,000 | | 6,980,000 | 8,164,800 | 87.8% | 86.3% |
| 介護保険特別会計 保険勘定 | 2,249,019,000 | 2,237,226,319 | 2,225,110,690 | 12,115,629 | | 0 | | 0 | 12,115,629 | 99.5% | 98.9% |
| 後期高齢者医療特別会計 | 193,000,000 | 189,344,580 | 188,738,680 | 605,900 | | 0 | | 0 | 605,900 | 98.1% | 97.8% |
| 八橋財産区特別会計 | 28,000 | 22,847 | 0 | 22,847 | | 0 | | 0 | 22,847 | 81.6% | 0.0% |
| 浦安財産区特別会計 | 15,000 | 10,941 | 0 | 10,941 | | 0 | | 0 | 10,941 | 72.9% | 0.0% |
| 下郷財産区特別会計 | 6,000 | 180 | 0 | 180 | | 0 | | 0 | 180 | 3.0% | 0.0% |
| 上郷財産区特別会計 | 6,000 | 0 | 0 | 0 | | 0 | | 0 | 0 | 0.0% | 0.0% |
| 古布庄財産区特別会計 | 6,000 | 376 | 0 | 376 | | 0 | | 0 | 376 | 6.3% | 0.0% |
| 赤碓財産区特別会計 | 21,490,000 | 21,581,121 | 929,000 | 20,652,121 | | 0 | | 0 | 20,652,121 | 100.4% | 4.3% |
| 成美財産区特別会計 | 2,859,000 | 2,911,535 | 193,000 | 2,718,535 | | 0 | | 0 | 2,718,535 | 101.8% | 6.8% |
| 安田財産区特別会計 | 10,698,000 | 10,694,218 | 1,436,209 | 9,258,009 | | 0 | | 0 | 9,258,009 | 100.0% | 13.4% |
| 合計 | 18,193,443,813 | 16,805,315,915 | 16,419,378,359 | 385,937,556 | 346,750 | 152,260,925 | 0 | 152,607,675 | 233,329,881 | 92.4% | 90.2% |

Ⅱ.平成23年度一般会計決算総括表

(1)歳入

(単位:千円)

| 款 | 平成24年度決算額 | | 平成23年度決算額 | | 比較 (A-B) |
|---------------|------------|--------|------------|--------|-------------|
| | 金額(A) | 構成比 | 金額(A) | 構成比 | |
| 1.町税 | 1,767,094 | 16.5% | 1,792,158 | 15.4% | △ 25,064 |
| 2.地方譲与税 | 111,920 | 1.2% | 119,935 | 1.2% | △ 8,015 |
| 3.利子割交付金 | 4,634 | 0.0% | 5,463 | 0.0% | △ 829 |
| 4.配当割交付金 | 2,448 | 0.0% | 2,417 | 0.0% | 31 |
| 5.株式等譲渡所得割交付金 | 529 | 0.0% | 508 | 0.0% | 21 |
| 6.地方消費税交付金 | 164,138 | 1.5% | 166,327 | 1.4% | △ 2,189 |
| 7.ゴルフ場利用税交付金 | 1,843 | 0.0% | 1,951 | 0.0% | △ 108 |
| 8.自動車取得税交付金 | 26,956 | 0.3% | 26,054 | 0.2% | 902 |
| 9.交通安全対策特別交付金 | 2,321 | 0.0% | 2,670 | 0.0% | △ 349 |
| 10.地方特例交付金 | 4,277 | 0.0% | 23,738 | 0.2% | △ 19,461 |
| 11.地方交付税 | 4,283,718 | 39.9% | 4,143,301 | 35.6% | 140,417 |
| 12.分担金及び負担金 | 122,514 | 1.1% | 114,011 | 1.0% | 8,503 |
| 13.使用料及び手数料 | 176,741 | 1.6% | 173,385 | 1.5% | 3,356 |
| 14.国庫支出金 | 1,070,929 | 10.0% | 1,126,131 | 9.7% | △ 55,202 |
| 15.県支出金 | 870,999 | 8.1% | 1,040,811 | 8.9% | △ 169,812 |
| 16.財産収入 | 26,922 | 0.3% | 9,108 | 0.1% | 17,814 |
| 17.寄附金 | 4,972 | 0.0% | 6,241 | 0.1% | △ 1,269 |
| 18.繰入金 | 109,608 | 1.0% | 387,631 | 3.3% | △ 278,023 |
| 19.繰越金 | 299,821 | 2.8% | 300,850 | 2.6% | △ 1,029 |
| 20.諸収入 | 195,085 | 1.8% | 212,082 | 1.8% | △ 16,997 |
| 21.町債 | 1,484,248 | 13.8% | 1,980,057 | 17.0% | △ 495,809 |
| 歳入合計 | 10,731,717 | 100.0% | 11,634,829 | 100.0% | △ 903,112 |

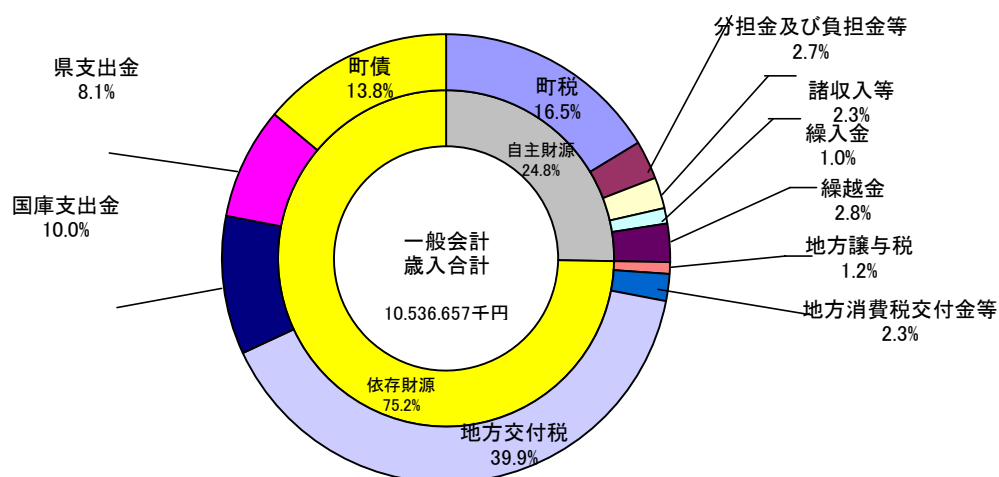


- * 地方消費税交付金等…利子割交付金、配当割交付金、株式等譲渡所得交付金、地方消費税交付金
ゴルフ場利用税交付金、自動車取得交付金、交通安全対策特別交付金、地方特例交付金
- * 分担金及び負担金等…分担金及び負担金、使用料及び手数料
- * 諸収入……………財産収入、寄附金、諸収入

(1)-1 歳入(自主財源・依存財源別)

(単位:千円)

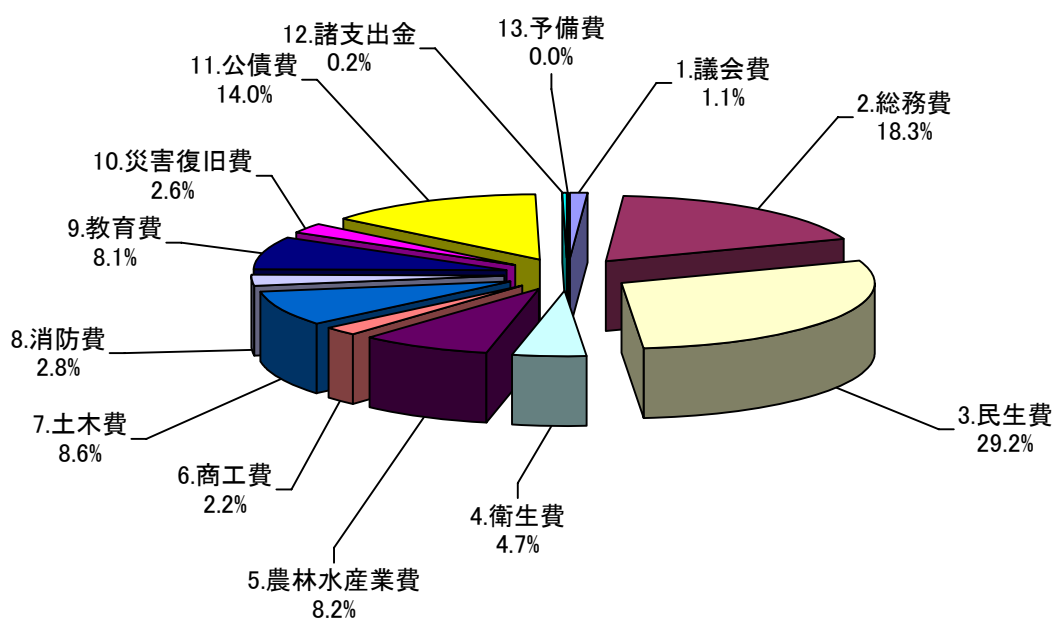
| 款 | 平成24年度決算額 | | 平成23年度決算額 | | 比較 (A-B) |
|---------------|------------|--------|------------|--------|-------------|
| | 金額(A) | 構成比 | 金額(B) | 構成比 | |
| 自主財源 | 2,702,756 | 25.2% | 2,995,466 | 25.7% | △ 292,710 |
| 1.町税 | 1,767,094 | 16.5% | 1,792,158 | 15.4% | △ 25,064 |
| 12.分担金及び負担金 | 122,514 | 1.1% | 114,011 | 1.0% | 8,503 |
| 13.使用料及び手数料 | 176,741 | 1.6% | 173,385 | 1.5% | 3,356 |
| 16.財産収入 | 26,922 | 0.3% | 9,108 | 0.1% | 17,814 |
| 17.寄附金 | 4,972 | 0.0% | 6,241 | 0.1% | △ 1,269 |
| 18.繰入金 | 109,608 | 1.0% | 387,631 | 3.3% | △ 278,023 |
| 19.繰越金 | 299,820 | 2.8% | 300,850 | 2.6% | △ 1,030 |
| 20.諸収入 | 195,085 | 1.8% | 212,082 | 1.8% | △ 16,997 |
| 依存財源 | 8,028,960 | 74.8% | 8,639,363 | 74.3% | △ 610,403 |
| 2.地方譲与税 | 111,920 | 1.2% | 119,935 | 1.2% | △ 8,015 |
| 3.利子割交付金 | 4,634 | 0.0% | 5,463 | 0.0% | △ 829 |
| 4.配当割交付金 | 2,448 | 0.0% | 2,417 | 0.0% | 31 |
| 5.株式等譲渡所得割交付金 | 529 | 0.0% | 508 | 0.0% | 21 |
| 6.地方消費税交付金 | 164,138 | 1.5% | 166,327 | 1.4% | △ 2,189 |
| 7.ゴルフ場利用税交付金 | 1,843 | 0.0% | 1,951 | 0.0% | △ 108 |
| 8.自動車取得税交付金 | 26,956 | 0.3% | 26,054 | 0.2% | 902 |
| 9.交通安全対策特別交付金 | 2,321 | 0.0% | 2,670 | 0.0% | △ 349 |
| 10.地方特例交付金 | 4,277 | 0.0% | 23,738 | 0.2% | △ 19,461 |
| 11.地方交付税 | 4,283,718 | 39.9% | 4,143,301 | 35.6% | 140,417 |
| 14.国庫支出金 | 1,070,929 | 10.0% | 1,126,131 | 9.7% | △ 55,202 |
| 15.県支出金 | 870,999 | 8.1% | 1,040,811 | 8.9% | △ 169,812 |
| 21.町債 | 1,484,248 | 13.8% | 1,980,057 | 17.0% | △ 495,809 |
| 歳入合計 | 10,731,716 | 100.0% | 11,634,829 | 100.0% | △ 903,113 |



(2) 歳出(目的別)

(単位:千円)

| 款 | 平成24年度決算額 | | 平成23年度決算額 | | 比較 (A-B) |
|----------|------------|--------|------------|--------|-------------|
| | 金額(A) | 構成比 | 金額(B) | 構成比 | |
| 1.議会費 | 120,318 | 1.1% | 135,859 | 1.2% | △ 15,541 |
| 2.総務費 | 1,920,625 | 18.3% | 1,949,805 | 17.2% | △ 29,180 |
| 3.民生費 | 3,059,663 | 29.2% | 3,177,139 | 28.0% | △ 117,476 |
| 4.衛生費 | 488,642 | 4.7% | 437,245 | 3.9% | 51,397 |
| 5.農林水産業費 | 859,708 | 8.2% | 1,218,997 | 10.8% | △ 359,289 |
| 6.商工費 | 231,151 | 2.2% | 302,958 | 2.7% | △ 71,807 |
| 7.土木費 | 904,533 | 8.6% | 1,315,080 | 11.6% | △ 410,547 |
| 8.消防費 | 289,983 | 2.8% | 336,639 | 3.0% | △ 46,656 |
| 9.教育費 | 850,025 | 8.1% | 749,031 | 6.6% | 100,994 |
| 10.災害復旧費 | 267,557 | 2.6% | 203,053 | 1.8% | 64,504 |
| 11.公債費 | 1,463,739 | 14.0% | 1,491,785 | 13.2% | △ 28,046 |
| 12.諸支出金 | 17,069 | 0.2% | 17,418 | 0.2% | △ 349 |
| 13.予備費 | 0 | 0.0% | 0 | 0.0% | 0 |
| 歳出合計 | 10,473,013 | 100.0% | 11,335,009 | 100.0% | △ 861,996 |



Ⅲ.平成24年度普通会計決算資料

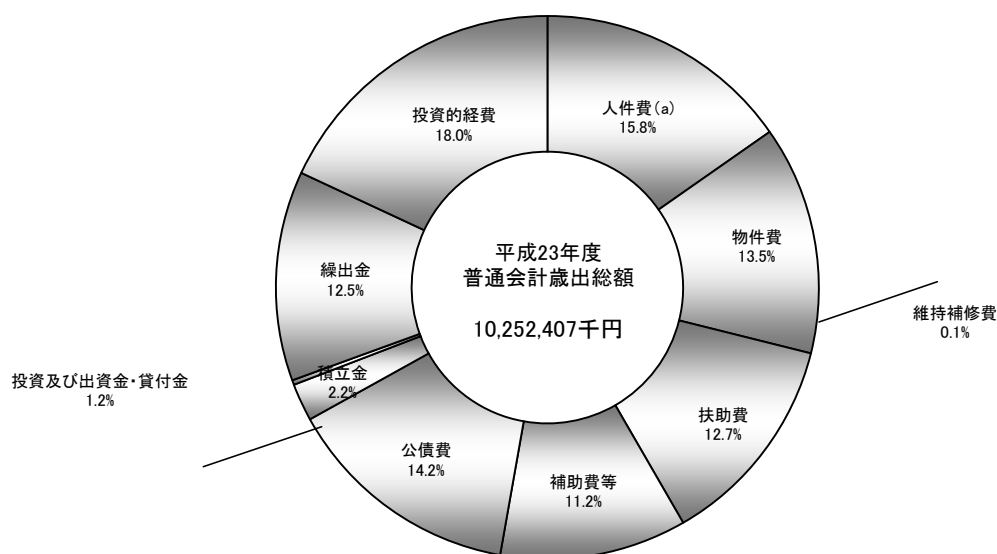
(1)歳入(性質別)

| 区 分 | 平成24年度 | | 平成23年度 | | 比較 | |
|--------------------|------------|-------------------|------------|-------------------|----------------|---------|
| | 決算額 (A) | 決算額 構成比 (%) | 決算額 (B) | 決算額 構成比 (%) | 増減額 (A)-(B) | 増減率 |
| 1 地方税 | 1,767,093 | 16.5% | 1,792,158 | 15.5% | △ 25,065 | -1.4% |
| 2 地方譲与税 | 111,920 | 1.0% | 119,935 | 1.0% | △ 8,015 | -6.7% |
| (1)地方揮発油譲与税 | 33,285 | 0.3% | 33,358 | 0.3% | △ 73 | -0.2% |
| (2)自動車重量譲与税 | 78,635 | 0.7% | 86,577 | 1.0% | △ 7,942 | -9.2% |
| 3 利子割交付金 | 4,634 | 0.0% | 5,463 | 0.0% | △ 829 | -15.2% |
| 4 配当割交付金 | 2,448 | 0.0% | 2,417 | 0.0% | 31 | 1.3% |
| 5 株式等譲渡所得割交付金 | 529 | 0.0% | 508 | 0.0% | 21 | 4.1% |
| 6 地方消費税交付金 | 164,138 | 1.5% | 166,327 | 1.4% | △ 2,189 | -1.3% |
| 7 ゴルフ場利用税交付金 | 1,843 | 0.0% | 1,951 | 0.0% | △ 108 | -5.5% |
| 8 自動車取得税交付金 | 26,956 | 0.3% | 26,054 | 0.2% | 902 | 3.5% |
| 9 地方特例交付金 | 4,277 | 0.0% | 23,738 | 0.2% | △ 19,461 | -82.0% |
| 10 地方交付税 | 4,283,718 | 40.1% | 4,143,301 | 35.7% | 140,417 | 3.4% |
| (1)普通交付税 | 3,829,250 | 35.8% | 3,793,683 | 32.7% | 35,567 | 0.9% |
| (2)特別交付税 | 454,468 | 4.3% | 349,618 | 3.0% | 104,850 | 30.0% |
| 11 交通安全対策特別交付金 | 2,321 | 0.0% | 2,670 | 0.0% | △ 349 | -13.1% |
| 12 分担金及び負担金 | 13,910 | 0.1% | 6,585 | 0.1% | 7,325 | 111.2% |
| 13 使用料 | 271,513 | 2.5% | 264,716 | 2.3% | 6,797 | 2.6% |
| (1)授業料 | 27 | 0.0% | 1,441 | 0.0% | △ 1,414 | -98.1% |
| 幼稚園 | 27 | 0.0% | 1,441 | 0.0% | △ 1,414 | -98.1% |
| (2)保育園使用料 | 118,194 | 1.1% | 114,183 | 1.0% | 4,011 | 3.5% |
| (3)公営住宅使用料 | 108,084 | 1.0% | 110,374 | 1.0% | △ 2,290 | -2.1% |
| (4)その他 | 45,208 | 0.4% | 38,718 | 0.3% | 6,490 | 16.8% |
| 14 手数料 | 23,422 | 0.2% | 22,852 | 0.2% | 570 | 2.5% |
| (1)法定受託事務に係るもの | 5,038 | 0.0% | 4,760 | 0.0% | 278 | 5.8% |
| (2)自治事務に係るもの | 18,384 | 0.2% | 18,092 | 0.2% | 292 | 1.6% |
| 15 国庫支出金 | 1,070,927 | 10.0% | 1,126,167 | 9.7% | △ 55,240 | -4.9% |
| (1)児童保護費負担金 | 87,132 | 0.8% | 82,693 | 0.7% | 4,439 | 5.4% |
| (2)障害者自立支援給付費等負担金 | 203,119 | 1.9% | 0 | 0.0% | 203,119 | 100.0% |
| (3)子どものための金銭の給付交付金 | 204,737 | 1.9% | 0 | 0.0% | 204,737 | 100.0% |
| (4)普通建設事業費支出金 | 17,586 | 0.2% | 79,962 | 0.7% | △ 62,376 | -78.0% |
| (5)災害復旧事業費支出金 | 84,292 | 0.8% | 29,523 | 0.3% | 54,769 | 185.5% |
| (6)委託金 | 4,258 | 0.0% | 5,228 | 0.0% | △ 970 | -18.6% |
| (7)社会資本整備総合交付金 | 252,069 | 2.4% | 151,116 | 1.3% | 100,953 | 40.0% |
| (8)その他 | 217,734 | 2.0% | 777,645 | 6.7% | △ 559,911 | -72.0% |
| 16 都道府県支出金 | 871,575 | 8.2% | 1,042,377 | 9.0% | △ 170,802 | -16.4% |
| (1)国庫財源を伴うもの | 563,217 | 5.3% | 676,443 | 5.8% | △ 113,226 | -16.7% |
| ①児童保護費負担金 | 56,980 | 0.5% | 57,170 | 0.5% | △ 190 | -0.3% |
| ②障害者自立支援給付費等負担金 | 103,624 | 1.0% | 0 | 0.0% | 103,624 | 100.0% |
| ③子どものための金銭の給付交付金 | 43,529 | 0.4% | 0 | 0.0% | 43,529 | 100.0% |
| ④普通建設事業費支出金 | 22,525 | 0.2% | 0 | 0.0% | 22,525 | 100.0% |
| ⑤災害復旧事業費支出金 | 67,900 | 0.6% | 0 | 0.0% | 67,900 | 100.0% |
| ⑥委託金 | 17,057 | 0.2% | 11,242 | 0.1% | 5,815 | 51.7% |
| ⑦その他 | 251,602 | 2.4% | 608,031 | 5.2% | △ 356,429 | -58.6% |
| (2)都道府県費のみのもの | 308,358 | 2.9% | 365,934 | 3.2% | △ 57,576 | -15.7% |
| ①普通建設事業費支出金 | 32,639 | 0.3% | 23,727 | 0.2% | 8,912 | 37.6% |
| ②災害復旧事業費支出金 | 6,952 | 0.1% | 0 | 0.0% | 6,952 | 100.0% |
| ③その他 | 268,767 | 2.5% | 342,207 | 3.0% | △ 73,440 | -21.5% |
| 17 財産収入 | 26,922 | 0.3% | 9,108 | 0.1% | 17,814 | 195.6% |
| (1)財産運用収入 | 6,219 | 0.1% | 6,595 | 0.1% | △ 376 | -5.7% |
| (2)財産売却収入 | 20,703 | 0.2% | 2,513 | 0.0% | 18,190 | 723.8% |
| 18 寄附金 | 4,972 | 0.0% | 6,241 | 0.1% | △ 1,269 | -20.3% |
| 19 繰入金 | 109,608 | 1.0% | 387,632 | 3.3% | △ 278,024 | -71.7% |
| 20 繰越金 | 242,853 | 2.3% | 244,517 | 2.1% | △ 1,664 | -0.7% |
| (1)純繰越金 | 141,204 | 1.3% | 131,594 | 1.1% | 9,610 | 7.3% |
| (2)繰越事業費等充当財源繰越額 | 101,649 | 1.0% | 112,923 | 1.0% | △ 11,274 | -10.0% |
| 21 諸収入 | 200,804 | 1.9% | 219,833 | 1.9% | △ 19,029 | -8.7% |
| (1)延滞金加算金及び過料 | 4,018 | 0.0% | 2,145 | 0.0% | 1,873 | 87.3% |
| (2)預金利子 | 389 | 0.0% | 425 | 0.0% | △ 36 | -8.5% |
| (3)貸付金元利収入 | 86,055 | 0.8% | 112,228 | 1.9% | △ 26,173 | -23.3% |
| (4)雑入 | 110,342 | 1.0% | 105,035 | 0.9% | 5,307 | 5.1% |
| ①一部事務組合配分金 | 2,672 | 0.0% | 122 | 0.0% | 2,550 | 2090.2% |
| ②その他 | 107,670 | 1.0% | 104,913 | 0.9% | 2,757 | 2.6% |
| 22 地方債 | 1,484,248 | 13.9% | 1,980,057 | 17.1% | △ 495,809 | -25.0% |
| 歳入合計 | 10,690,631 | 100.0% | 11,594,607 | 100.0% | △ 903,976 | -7.8% |

(2) 歳出(性質別)

| 区 分 | 平成24年度 | | 平成23年度 | | 比較 | |
|-----------------|------------|-------------------|------------|-------------------|----------------|--------|
| | 決算額 (A) | 決算額 構成比 (%) | 決算額 (B) | 決算額 構成比 (%) | 増減額 (A)-(B) | 増減率 |
| 1 人件費(a) | 1,604,989 | 15.4% | 1,582,825 | 13.9% | 22,164 | 1.4% |
| 2 物件費 | 1,403,826 | 13.5% | 1,458,853 | 12.9% | △ 55,027 | -3.8% |
| 3 維持補修費 | 12,636 | 0.1% | 34,373 | 0.3% | △ 21,737 | -63.2% |
| 4 扶助費 | 1,326,914 | 12.7% | 1,067,346 | 9.4% | 259,568 | 24.3% |
| 5 補助費等 | 1,167,403 | 11.2% | 1,580,171 | 13.9% | △ 412,768 | -26.1% |
| (1)一部事務組合に対するもの | 412,907 | 4.0% | 399,465 | 3.5% | 13,442 | 3.4% |
| (2) (1)以外のもの | 754,496 | 7.2% | 1,180,706 | 10.4% | △ 426,210 | -36.1% |
| 6 公債費 | 1,477,446 | 14.2% | 1,507,714 | 13.3% | △ 30,268 | -2.0% |
| (1)元利償還金 | 1,477,360 | 14.2% | 1,507,486 | 13.3% | △ 30,126 | -2.0% |
| (2)一時借入金利息 | 86 | 0.0% | 228 | 0.0% | △ 142 | -62.3% |
| 7 積立金 | 227,614 | 2.2% | 275,926 | 2.4% | △ 48,312 | -17.5% |
| 8 投資及び出資金・貸付金 | 28,514 | 0.3% | 35,812 | 0.3% | △ 7,298 | -20.4% |
| 9 繰出金 | 1,298,980 | 12.5% | 1,375,826 | 12.1% | △ 76,846 | -5.6% |
| 10 前年度繰上充用金 | 0 | 0.0% | 0 | 0.0% | 0 | 0.0% |
| 計 (1~10) | 8,548,322 | 82.0% | 8,918,846 | 78.6% | △ 370,524 | -4.2% |
| 11 投資的経費 | 1,879,165 | 18.0% | 2,432,908 | 21.4% | △ 553,743 | -22.8% |
| うち人件費(b) | 27,095 | 0.1% | 20,028 | 0.1% | 7,067 | 35.3% |
| (1)普通建設事業費 | 1,607,596 | 16.5% | 2,237,864 | 16.5% | △ 630,268 | -28.2% |
| うち単独事業費 | 926,860 | 8.9% | 1,581,100 | 13.9% | △ 654,240 | -41.4% |
| (2)災害復旧事業費 | 271,569 | 2.6% | 195,044 | 1.7% | 76,525 | 39.2% |
| 歳出合計 | 10,427,487 | 100.0% | 11,351,754 | 100.0% | △ 924,267 | -8.1% |
| うち人件費(a)+(b) | 1,632,084 | 15.7% | 1,602,853 | 14.1% | 29,231 | 1.8% |
| 歳出構成比(%) | 100.0% | | 100.0% | | 0 | 0.0% |

普通会計性質別歳出状況



IV.普通会計における財政指数

1.実質収支比率

(単位:%)

| | 平成22年度 | 平成23年度 | 平成24年度 |
|--------|--------|--------|--------|
| 実質収支比率 | 2.0 | 2.2 | 1.9 |

2.経常収支比率

(単位:千円、%)

| | 平成22年度 | 平成23年度 | 平成24年度 |
|-----------------------|-----------|-----------|-----------|
| 経常一般財源等総額 A | 6,440,373 | 6,368,524 | 6,314,746 |
| 経常経費充当一般財源等 B | 5,622,222 | 5,734,052 | 5,621,781 |
| 経常収支比率 (B/A × 100) | 87.3 | 90.0 | 89.0 |

V.各会計における地方債の状況

【普通会計】

| 区分 | 平成23年度末 現在高(A) | 平成24年度 発行額(B) | 平成24年度元利償還額 | | | 平成24年度末現在高 (A)+(B)-(C) |
|-------------|-------------------|------------------|-------------|---------|-----------|---------------------------|
| | | | 元金(C) | 利子 | 計 | |
| 公共事業等債 | 978,358 | 82,200 | 124,384 | 11,718 | 136,102 | 936,174 |
| 一般単独事業債 | 6,219,773 | 899,000 | 502,553 | 93,913 | 596,466 | 6,616,220 |
| うち合併特例事業債 | 4,553,395 | 892,000 | 141,514 | 67,315 | 208,829 | 5,303,881 |
| 公営住宅建設事業債 | 1,148,029 | 15,800 | 100,219 | 22,486 | 122,705 | 1,063,610 |
| 義務教育施設整備事業債 | 1,615,337 | 0 | 158,044 | 33,695 | 191,739 | 1,457,293 |
| 辺地対策事業債 | 167,216 | 0 | 42,098 | 2,053 | 44,151 | 125,118 |
| 災害復旧事業債 | 95,853 | 55,000 | 12,474 | 891 | 13,365 | 138,379 |
| 減税補てん債 | 227,270 | 0 | 42,436 | 2,949 | 45,385 | 184,834 |
| 臨時財政対策債 | 3,726,010 | 398,948 | 179,558 | 48,635 | 228,193 | 3,945,400 |
| その他 | 1,103,755 | 33,300 | 79,720 | 19,534 | 99,254 | 1,057,335 |
| 合計 | 15,281,601 | 1,484,248 | 1,241,486 | 235,874 | 1,477,360 | 15,524,363 |

【農業集落排水事業特別会計】

| 区分 | 平成23年度末 現在高(A) | 平成24年度 発行額(B) | 平成24年度元利償還額 | | | 平成24年度末現在高 (A)+(B)-(C) |
|--------------|-------------------|------------------|-------------|--------|---------|---------------------------|
| | | | 元金(C) | 利子 | 計 | |
| 下水道事業債(辺地債含) | 2,944,712 | 0 | 149,734 | 65,620 | 215,354 | 2,794,978 |
| 合計 | 2,944,712 | 0 | 149,734 | 65,620 | 215,354 | 2,794,978 |

【下水道事業特別会計】

| 区分 | 平成23年度末 現在高(A) | 平成24年度 発行額(B) | 平成24年度元利償還額 | | | 平成24年度末現在高 (A)+(B)-(C) |
|--------|-------------------|------------------|-------------|---------|---------|---------------------------|
| | | | 元金(C) | 利子 | 計 | |
| 下水道事業債 | 6,133,290 | 197,200 | 186,649 | 118,246 | 304,895 | 6,143,841 |
| 合計 | 6,133,290 | 197,200 | 186,649 | 118,246 | 304,895 | 6,143,841 |

【全会計】

| 区分 | 平成23年度末 現在高(A) | 平成24年度 発行額(B) | 平成24年度元利償還額 | | | 平成24年度末現在高 (A)+(B)-(C) |
|--------------|-------------------|------------------|-------------|---------|-----------|---------------------------|
| | | | 元金(C) | 利子 | 計 | |
| 普通会計 | 15,281,601 | 1,484,248 | 1,241,486 | 235,874 | 1,477,360 | 15,524,363 |
| 農業集落排水事業特別会計 | 2,944,712 | 0 | 149,734 | 65,620 | 215,354 | 2,794,978 |
| 下水道事業特別会計 | 6,133,290 | 197,200 | 186,649 | 118,246 | 304,895 | 6,143,841 |
| 合計 | 24,359,603 | 1,681,448 | 1,577,869 | 419,740 | 1,997,609 | 24,463,182 |