

資 料 編

I.平成23年度各会計別決算総括表

(単位:円)

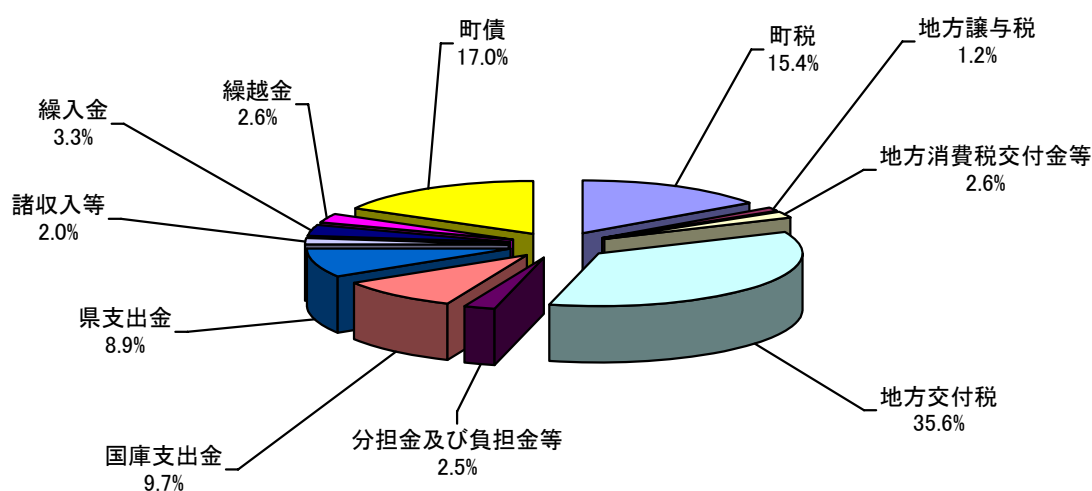
会計名	予算現額 (A)	歳入総額 (B)	歳出総額 (C)	歳入歳出差引額 (B-C) (D)	翌年度へ繰り越すべき財源				実質収支額 (D-E) (F)	予算に対する決算額の比率	
					繰次繰越	明許繰越	事故繰越	合計(E)		歳入 (B/A)	歳出 (C/A)
一般会計	11,984,266,818	11,634,829,644	11,335,009,023	299,820,621	673,950	100,975,268		101,649,218	198,171,403	97.1%	94.6%
国民健康保険特別会計	2,400,767,000	2,423,256,826	2,338,970,053	84,286,773				0	84,286,773	100.9%	97.4%
住宅新築資金等貸付事業特別会計	75,035,000	16,109,987	73,078,092	△ 56,968,105				0	△ 56,968,105	21.5%	97.4%
老人保健特別会計				0				0	0	#DIV/0!	#DIV/0!
農業集落排水事業特別会計	260,974,000	261,629,968	258,744,807	2,885,161		1,923,000		1,923,000	962,161	100.3%	99.1%
下水道事業特別会計	1,010,592,000	971,749,926	951,329,536	20,420,390		3,100,000		3,100,000	17,320,390	96.2%	94.1%
介護保険特別会計 保険勘定	2,155,275,000	2,150,192,502	2,128,978,901	21,213,601		5,694,000		5,694,000	15,519,601	99.8%	98.8%
後期高齢者医療特別会計	193,754,000	191,945,277	191,565,877	379,400				0	379,400	99.1%	98.9%
八橋財産区特別会計	28,000	22,847	0	22,847				0	22,847	81.6%	0.0%
浦安財産区特別会計	15,000	10,941	0	10,941				0	10,941	72.9%	0.0%
下郷財産区特別会計	6,000	180	0	180				0	180	3.0%	0.0%
上郷財産区特別会計	6,000	0	0	0				0	0	0.0%	0.0%
古布庄財産区特別会計	6,000	376	0	376				0	376	6.3%	0.0%
赤碓財産区特別会計	20,790,000	21,181,394	789,600	20,391,794				0	20,391,794	101.9%	3.8%
成美財産区特別会計	3,074,000	3,111,621	220,325	2,891,296				0	2,891,296	101.2%	7.2%
安田財産区特別会計	11,727,000	11,733,516	1,043,000	10,690,516				0	10,690,516	100.1%	8.9%
合計	18,116,315,818	17,685,775,005	17,279,729,214	406,045,791	673,950	111,692,268	0	112,366,218	293,679,573	97.6%	95.4%

Ⅱ.平成23年度一般会計決算総括表

(1)歳入

(単位:千円)

款	平成23年度決算額		平成22年度決算額		比較 (A-B)
	金額(A)	構成比	金額(B)	構成比	
1.町税	1,792,158	15.4%	1,793,157	17.0%	△ 999
2.地方譲与税	119,935	1.2%	121,244	1.2%	△ 1,309
3.利子割交付金	5,463	0.0%	7,172	0.1%	△ 1,709
4.配当割交付金	2,417	0.0%	2,174	0.0%	243
5.株式等譲渡所得割交付金	508	0.0%	1,115	0.0%	△ 607
6.地方消費税交付金	166,327	1.4%	171,043	1.6%	△ 4,716
7.ゴルフ場利用税交付金	1,951	0.0%	2,066	0.0%	△ 115
8.自動車取得税交付金	26,054	0.2%	29,564	0.3%	△ 3,510
9.交通安全対策特別交付金	2,670	0.0%	2,700	0.0%	△ 30
10.地方特例交付金	23,738	0.2%	28,606	0.3%	△ 4,868
11.地方交付税	4,143,301	35.6%	4,101,006	38.9%	42,295
12.分担金及び負担金	114,011	1.0%	109,253	1.0%	4,758
13.使用料及び手数料	173,385	1.5%	162,856	1.5%	10,529
14.国庫支出金	1,126,131	9.7%	1,075,063	10.2%	51,068
15.県支出金	1,040,811	8.9%	786,580	7.5%	254,231
16.財産収入	9,108	0.1%	11,016	0.1%	△ 1,908
17.寄附金	6,241	0.1%	5,102	0.0%	1,139
18.繰入金	387,631	3.3%	43,793	0.4%	343,838
19.繰越金	300,850	2.6%	253,215	2.4%	47,635
20.諸収入	212,082	1.8%	237,308	2.3%	△ 25,226
21.町債	1,980,057	17.0%	1,592,624	15.1%	387,433
歳入合計	11,634,829	100.0%	10,536,657	100.0%	1,098,172




- * 地方消費税交付金等…利子割交付金、配当割交付金、株式等譲渡所得交付金、地方消費税交付金
ゴルフ場利用税交付金、自動車取得交付金、交通安全対策特別交付金、地方特例交付金
- * 分担金及び負担金等…分担金及び負担金、使用料及び手数料
- * 諸収入……………財産収入、寄附金、諸収入

(2)歳出(目的別)

(単位:千円)

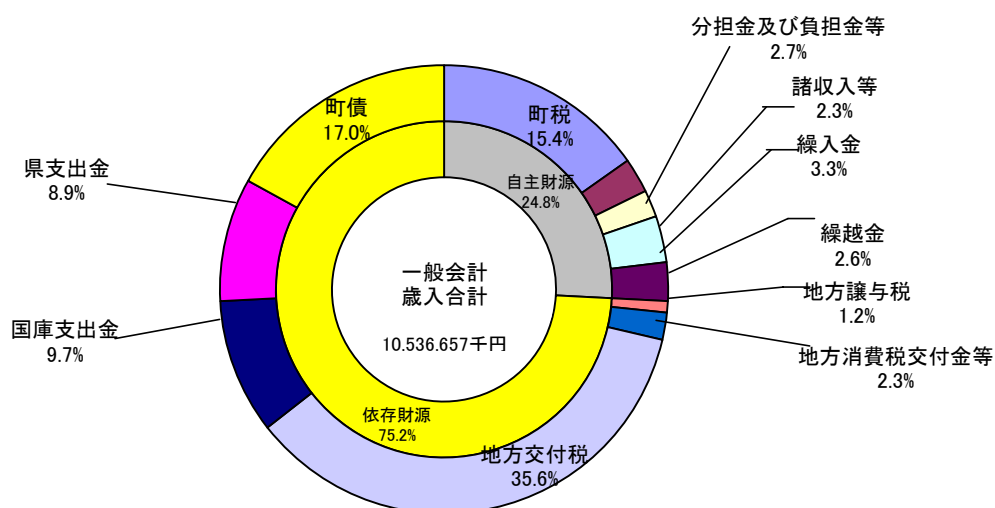
款	平成23年度決算額		平成22年度決算額		比較 (A-B)
	金額(A)	構成比	金額(B)	構成比	
1.議会費	135,859	1.2%	103,895	1.0%	31,964
2.総務費	1,949,805	17.2%	2,207,715	21.6%	△ 257,910
3.民生費	3,177,139	28.0%	2,700,622	26.4%	476,517
4.衛生費	437,245	3.9%	478,273	4.7%	△ 41,028
5.農林水産業費	1,218,997	10.8%	793,320	7.8%	425,677
6.商工費	302,958	2.7%	282,670	2.8%	20,288
7.土木費	1,315,080	11.6%	1,056,954	10.3%	258,126
8.消防費	336,639	3.0%	329,521	3.2%	7,118
9.教育費	749,031	6.6%	860,176	8.4%	△ 111,145
10.災害復旧費	203,053	1.8%	9,166	0.1%	193,887
11.公債費	1,491,785	13.2%	1,403,733	13.7%	88,052
12.諸支出金	17,418	0.2%	9,763	0.1%	7,655
13.予備費	0	0.0%	0	0.0%	0
歳出合計	11,335,009	100.0%	10,235,808	100.0%	1,099,201



(1)-1 歳入(自主財源・依存財源別)

(単位:千円)

款	平成23年度決算額		平成22年度決算額		比較 (A-B)
	金額(A)	構成比	金額(B)	構成比	
自主財源	2,995,466	25.7%	2,615,700	24.8%	379,766
1.町税	1,792,158	15.4%	1,793,157	17.0%	△ 999
12.分担金及び負担金	114,011	1.0%	109,253	1.0%	4,758
13.使用料及び手数料	173,385	1.5%	162,856	1.5%	10,529
16.財産収入	9,108	0.1%	11,016	0.1%	△ 1,908
17.寄附金	6,241	0.1%	5,102	0.0%	1,139
18.繰入金	387,631	3.3%	43,793	0.4%	343,838
19.繰越金	300,850	2.6%	253,215	2.4%	47,635
20.諸収入	212,082	1.8%	237,308	2.3%	△ 25,226
依存財源	8,639,363	74.3%	7,920,957	75.2%	718,406
2.地方譲与税	119,935	1.2%	121,244	1.2%	△ 1,309
3.利子割交付金	5,463	0.0%	7,172	0.1%	△ 1,709
4.配当割交付金	2,417	0.0%	2,174	0.0%	243
5.株式等譲渡所得割交付金	508	0.0%	1,115	0.0%	△ 607
6.地方消費税交付金	166,327	1.4%	171,043	1.6%	△ 4,716
7.ゴルフ場利用税交付金	1,951	0.0%	2,066	0.0%	△ 115
8.自動車取得税交付金	26,054	0.2%	29,564	0.3%	△ 3,510
9.交通安全対策特別交付金	2,670	0.0%	2,700	0.0%	△ 30
10.地方特例交付金	23,738	0.2%	28,606	0.3%	△ 4,868
11.地方交付税	4,143,301	35.6%	4,101,006	38.9%	42,295
14.国庫支出金	1,126,131	9.7%	1,075,063	10.2%	51,068
15.県支出金	1,040,811	8.9%	786,580	7.5%	254,231
21.町債	1,980,057	17.0%	1,592,624	15.1%	387,433
歳入合計	11,634,829	100.0%	10,536,657	100.0%	1,098,172



Ⅲ.平成23年度普通会計決算資料

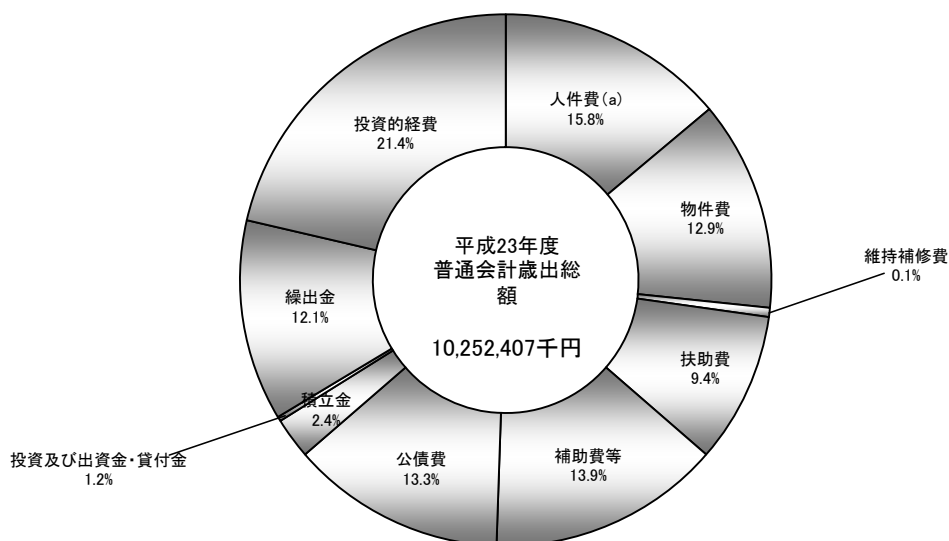
(1)歳入(性質別)

区 分	平成23年度		平成22年度		比較	
	決算額 (A)	決算額 構成比 (%)	決算額 (B)	決算額 構成比 (%)	増減額 (A)-(B)	増減率
1 地方税	1,792,158	15.5%	1,793,157	17.1%	△ 999	-0.1%
2 地方譲与税	119,935	1.0%	121,244	1.2%	△ 1,309	-1.1%
(1)地方揮発油譲与税	33,358	0.3%	35,683	0.3%	△ 2,325	-6.5%
(2)地方道路譲与税	0	0.0%	0	0.0%	0	#DIV/0!
(3)自動車重量譲与税	86,577	1.0%	85,561	1.0%	1,016	1.2%
3 利子割交付金	5,463	0.0%	7,172	0.1%	△ 1,709	-23.8%
4 配当割交付金	2,417	0.0%	2,174	0.0%	243	11.2%
5 株式等譲渡所得割交付金	508	0.0%	1,115	0.0%	△ 607	-54.4%
6 地方消費税交付金	166,327	1.4%	171,043	1.6%	△ 4,716	-2.8%
7 ゴルフ場利用税交付金	1,951	0.0%	2,066	0.0%	△ 115	-5.6%
8 自動車取得税交付金	26,054	0.2%	29,564	0.3%	△ 3,510	-11.9%
9 地方特例交付金	23,738	0.2%	28,606	0.3%	△ 4,868	-17.0%
10 地方交付税	4,143,301	35.7%	4,101,006	39.1%	42,295	1.0%
(1)普通交付税	3,793,683	32.7%	3,704,392	35.3%	89,291	2.4%
(2)特別交付税	349,618	3.0%	396,614	3.8%	△ 46,996	-11.8%
11 交通安全対策特別交付金	2,670	0.0%	2,700	0.0%	△ 30	-1.1%
12 分担金及び負担金	6,585	0.1%	4,518	0.0%	2,067	45.8%
13 使用料	264,716	2.3%	255,661	2.4%	9,055	3.5%
(1)授業料	1,441	0.0%	1,652	0.0%	△ 211	-12.8%
幼稚園	1,441	0.0%	1,652	0.0%	△ 211	-12.8%
(2)保育園使用料	114,183	1.0%	116,713	1.1%	△ 2,530	-2.2%
(3)公営住宅使用料	110,374	1.0%	106,518	1.0%	3,856	3.6%
(4)その他	38,718	0.3%	30,778	0.3%	7,940	25.8%
14 手数料	22,852	0.2%	23,908	0.2%	△ 1,056	-4.4%
(1)法定受託事務に係るもの	4,760	0.0%	5,110	0.0%	△ 350	-6.8%
(2)自治事務に係るもの	18,092	0.2%	18,798	0.2%	△ 706	-3.8%
15 国庫支出金	1,126,167	9.7%	1,075,063	10.2%	51,104	4.8%
(1)児童保護費負担金	82,693	0.7%	66,188	0.6%	16,505	24.9%
(2)普通建設事業費支出金	79,962	0.7%	127,338	1.2%	△ 47,376	-37.2%
(3)災害復旧事業費支出金	29,523	0.3%	1,329	0.0%	28,194	2121.4%
(4)委託金	5,228	0.0%	9,299	0.1%	△ 4,071	-43.8%
(5)社会資本整備総合交付金	151,116	1.3%	264,282	2.5%	△ 113,166	-74.9%
(6)その他	777,645	6.7%	606,627	5.8%	171,018	28.2%
16 都道府県支出金	1,042,377	9.0%	792,096	7.5%	250,281	31.6%
(1)国庫財源を伴うもの	676,443	5.8%	481,187	4.6%	195,256	40.6%
①児童保護費負担金	57,170	0.5%	68,120	0.6%	△ 10,950	-16.1%
②老人保護費負担金	0	0.0%	0	0.0%	0	#DIV/0!
③普通建設事業費支出金	0	0.0%	5,775	0.1%	△ 5,775	-100.0%
④災害復旧事業費支出金	0	0.0%	0	0.0%	0	#DIV/0!
⑤委託金	11,242	0.1%	25,494	0.2%	△ 14,252	-55.9%
⑥その他	608,031	5.2%	381,798	3.6%	226,233	59.3%
(2)都道府県費のみもの	365,934	3.2%	310,909	3.0%	55,025	17.7%
①普通建設事業費支出金	23,727	0.2%	20,599	0.2%	3,128	15.2%
②その他	342,207	3.0%	290,310	2.8%	51,897	17.9%
17 財産収入	9,108	0.1%	11,016	0.1%	△ 1,908	-17.3%
(1)財産運用収入	6,595	0.1%	8,989	0.1%	△ 2,394	-26.6%
(2)財産売払収入	2,513	0.0%	2,027	0.0%	486	24.0%
18 寄附金	6,241	0.1%	5,102	0.0%	1,139	22.3%
19 繰入金	387,632	3.3%	43,793	0.4%	343,839	785.1%
20 繰越金	244,517	2.1%	184,973	1.8%	59,544	32.2%
(1)純繰越金	131,594	1.1%	132,250	1.3%	△ 656	-0.5%
(2)繰越事業費等充当財源繰越額	112,923	1.0%	52,723	0.5%	60,200	114.2%
21 諸収入	219,833	1.9%	248,323	2.4%	△ 28,490	-11.5%
(1)延滞金加算金及び過料	2,145	0.0%	2,327	0.0%	△ 182	-7.8%
(2)預金利子	425	0.0%	616	0.0%	△ 191	-31.0%
(3)貸付金元利収入	112,228	1.9%	128,580	1.9%	△ 16,352	-12.7%
(4)雑入	105,035	0.9%	116,800	1.1%	△ 11,765	-10.1%
①一部事務組合配分金	122	0.0%	122	0.0%	0	0.0%
②その他	104,913	0.9%	116,678	1.1%	△ 11,765	-10.1%
22 地方債	1,980,057	17.1%	1,592,624	15.2%	387,433	24.3%
歳入合計	11,594,607	100.0%	10,496,924	100.0%	1,097,683	10.5%

(2) 歳出(性質別)

区 分	平成23年度		平成22年度		比較	
	決算額 (A)	決算額 構成比 (%)	決算額 (B)	決算額 構成比 (%)	増減額 (A)-(B)	増減率
1 人件費(a)	1,582,825	13.9%	1,624,766	15.8%	△ 41,941	-2.6%
2 物件費	1,458,853	12.9%	1,374,865	13.4%	83,988	6.1%
3 維持補修費	34,373	0.3%	1,173	0.0%	33,200	2830.3%
4 扶助費	1,067,346	9.4%	1,011,646	9.9%	55,700	5.5%
5 補助費等	1,580,171	13.9%	1,157,918	11.3%	422,253	36.5%
(1)一部事務組合に対するもの	399,465	3.5%	467,928	4.6%	△ 68,463	-14.6%
(2) (1)以外のもの	1,180,706	10.4%	689,990	6.7%	490,716	71.1%
6 公債費	1,507,714	13.3%	1,427,229	13.9%	80,485	5.6%
(1)元利償還金	1,507,486	13.3%	1,426,811	13.9%	80,675	5.7%
(2)一時借入金利息	228	0.0%	418	0.0%	△ 190	-45.5%
7 積立金	275,926	2.4%	391,007	3.8%	△ 115,081	-29.4%
8 投資及び出資金・貸付金	35,812	0.3%	121,600	1.2%	△ 85,788	-70.5%
9 繰出金	1,375,826	12.1%	1,386,962	13.5%	△ 11,136	-0.8%
10 前年度繰上充用金		0.0%		0.0%		#DIV/0!
計 (1~10)	8,918,846	78.6%	8,497,166	82.9%	421,680	5.0%
11 投資的経費	2,432,908	21.4%	1,755,241	17.1%	677,667	38.6%
うち人件費(b)	20,028	0.1%	16,897	0.1%	3,131	18.5%
(1)普通建設事業費	2,237,864	16.5%	1,746,075	16.5%	1	28.2%
うち単独事業費	1,581,100	13.9%	1,328,574	13.0%	252,526	19.0%
(2)災害復旧事業費	195,044	1.7%	9,166	0.1%	185,878	2027.9%
歳出合計	11,351,754	100.0%	10,252,407	100.0%	1,099,347	10.7%
うち人件費(a)+(b)	1,602,853	14.1%	1,641,663	16.0%	△ 38,810	-2.4%
歳出構成比(%)	100.0%		100.0%		0	0.0%

普通会計性質別歳出状況



IV.普通会計における財政指数

1.実質収支比率

(単位:%)

	平成21年度	平成22年度	平成23年度
実質収支比率	2.2	2.0	2.2

2.経常収支比率

(単位:千円、%)

(単位:千円、%)

	平成21年度	平成22年度	平成22年度
経常一般財源等総額 A	6,061,858	6,440,373	6,368,524
経常経費充当一般財源等 B	5,553,013	5,622,222	5,734,052
経常収支比率 (B/A × 100)	91.6	87.3	90.0

V.各会計における地方債の状況

【普通会計】

区分	平成22年度末 現在高(A)	平成23年度 発行額(B)	平成23年度元利償還額			平成23年度末現在高 (A)+(B)-(C)
			元金(C)	利子	計	
公共事業等債	1,052,494	54,100	128,016	13,038	141,054	978,578
一般単独事業債	5,520,672	1,252,400	553,299	88,582	641,881	6,219,773
うち合併特例事業債	3,450,320	1,233,300	112,498	55,413	167,911	4,571,122
公営住宅建設事業債	1,184,400	56,900	93,271	24,471	117,742	1,148,029
義務教育施設整備事業債	1,770,287	0	154,950	38,065	193,015	1,615,337
辺地対策事業債	205,120	8,500	46,404	2,604	49,008	167,216
災害復旧事業債	92,542	15,800	12,488	946	13,434	95,854
減税補てん債	269,156	0	41,886	3,532	45,418	227,270
臨時財政対策債	3,464,690	419,457	158,138	47,544	205,682	3,726,009
その他	1,011,364	172,900	80,509	19,743	100,252	1,103,755
合計	14,570,725	1,980,057	1,268,961	238,525	1,507,486	15,281,821

【農業集落排水事業特別会計】

区分	平成22年度末 現在高(A)	平成23年度 発行額(B)	平成23年度元利償還額			平成23年度末現在高 (A)+(B)-(C)
			元金(C)	利子	計	
下水道事業債(辺地債含)	3,086,205		141,493	68,916	210,409	2,944,712
合計	3,086,205	0	141,493	68,916	210,409	2,944,712

【下水道事業特別会計】

区分	平成22年度末 現在高(A)	平成23年度 発行額(B)	平成23年度元利償還額			平成23年度末現在高 (A)+(B)-(C)
			元金(C)	利子	計	
下水道事業債	6,086,996	228,200	181,906	117,961	299,867	6,133,290
合計	6,086,996	228,200	181,906	117,961	299,867	6,133,290

【全会計】

区分	平成22年度末 現在高(A)	平成23年度 発行額(B)	平成23年度元利償還額			平成23年度末現在高 (A)+(B)-(C)
			元金(C)	利子	計	
普通会計	14,570,725	1,980,057	1,268,961	238,525	1,507,486	15,281,821
農業集落排水事業特別会計	3,086,205	0	141,493	68,916	210,409	2,944,712
下水道事業特別会計	6,086,996	228,200	181,906	117,961	299,867	6,133,290
合計	23,743,926	2,208,257	1,592,360	425,402	2,017,762	24,359,823