

混ぜればごみ、分ければ資源

ごみ分別  
収集てびき

# ごみの区分と出し方

保存版

SUSTAINABLE DEVELOPMENT GOALS

世界を変えるための17の目標



琴浦町・鳥取中部ふるさと広域連合

# ～21世紀は循環型社会～

ごみといっても、排出される状況で区分されます。

ごみは**一般廃棄物**と**産業廃棄物**に区分され、ほうきりサイクルセンターでは一般廃棄物の処理を行っており、産業廃棄物は取扱いません。

- ・家庭から排出されるもの、事業活動から出た産業廃棄物以外の廃棄物は**一般廃棄物**です。
- ・事業活動に伴って排出された特定の廃棄物は**産業廃棄物**です。

事業活動から出るごみであっても法・政令で決められた以外の廃棄物は一般廃棄物です。

詳しくは、P5 から始まる「ごみの区分と出し方」を参照して下さい。

産業廃棄物の種類については P34、35 を参照して下さい。

※詳しくは各市町の窓口又は、ほうきりサイクルセンターにお問い合わせ下さい。

## ごみ減量にご協力お願いします！

環境に  
配慮した

ごみを  
出さない  
生活

持続可能な  
社会を築こう

資源に  
なるものは  
ほとんど  
リサイクル

出たごみは  
出来るだけ  
リサイクル

不要な  
ものは購入  
しない



ごみ減量は、だれでもできる地球を守る取り組みです。

# も く じ

ごみ減量のポイント	1
食品ロス削減の取り組み	2
家庭での「ごみの分別区分と出し方」	5
あ行	7
か行	9
さ行	13
た行	16
な行	19
は行	19
ま行	23
や行	24
ら行	24
わ行	26
直接ほうきりサイクルセンターへ搬入するもの（有料）	26
ほうきりサイクルセンターに直接ごみを持ち込まれる時に必要な手数料	28
ほうきりサイクルセンターの受付時間・連絡先	29
専門業者で処理するもの	30
産業廃棄物の種類	34
家電品（テレビ・エアコン・冷蔵庫・洗濯機）のリサイクル	36
家庭系パソコンのリサイクル	37
小型家電リサイクルの取り組み	38
回収対象家電一覧	39
有害ごみについて	44
ごみ分別 Q&A	45

# ごみ減量のポイント

## 琴浦町のごみ ～8割が可燃ごみ～

町全体では年間約3,500トン（R2年度実績）の家庭ごみを収集しています。その約8割が可燃ごみで、その収集量全体は5年間で約130トン減少していますが、一人当たりのごみ収集量は減っておらず、年間で約172kg（R2年度：1日約50グラム）となっています。ごみの処分には、多額の経費と最終処分場（埋め立て）などの大規模な設備が必要となります。

ごみの量を減らし、ごみ処理経費を抑えていくことで、将来にわたって持続可能なまちづくりをしていくことができます。そのために、ごみの減量や分別など、一人ひとりができることがあります。

### ごみ減量7カ条

- ごみになるものを買わない。
- マイはし、マイボトル、マイバッグを持参する。
- 食材は、必要なものだけ購入して、水切り・たべきり・使いきり。
- 詰め替え用のもの、リサイクルできる容器に入ったものを選ぶ。
- 雑巾を使うなど、使い捨てをやめる。
- フリーマーケットやリサイクルショップを利用するなど、繰り返し使う。
- 雑誌などは、図書館も活用する。

生ごみ減量には  
「水キリ」「食べキリ」「使いキリ」



もったいない侍

## 分別できるものは ありませんか？



ペットボトル



食品トレー、発泡スチロール



布類（布団など綿が入っているものやじゅうたんは可燃性粗大ごみ）

再生資源として  
回収できない紙類

油紙、紙コップ、カーボン紙、感熱紙、シール、汚れた紙、濡れた紙などは可燃ごみへ



紙袋、包装紙、  
カレンダー、封筒



牛乳パック、食品包装紙  
（レトルトパックや  
お菓子の紙製包装紙）



ラップなどの芯と  
外側の紙包装

### 捨てる前に、まず確認！

※ごみは適切に処理し、不法投棄やポイ捨て、むやみな不用品回収業者の利用はやめましょう。  
※地域、小学校等の集団回収も積極的にご利用ください。

# 食品ロス削減の取り組み

- ・「食品ロス」とは、本来食べられるにも関わらず捨てられてしまう食品のことです。年間1人あたりに換算すると「約45kg」、1日あたりではご飯茶碗約1杯分（約124g）です。
- ・令和3年度に実施した組成調査の結果によると、琴浦町の家庭ごみのうち約4割が生ごみ。そのうち約4割（全体の約2割）が食品ロスとなっています。

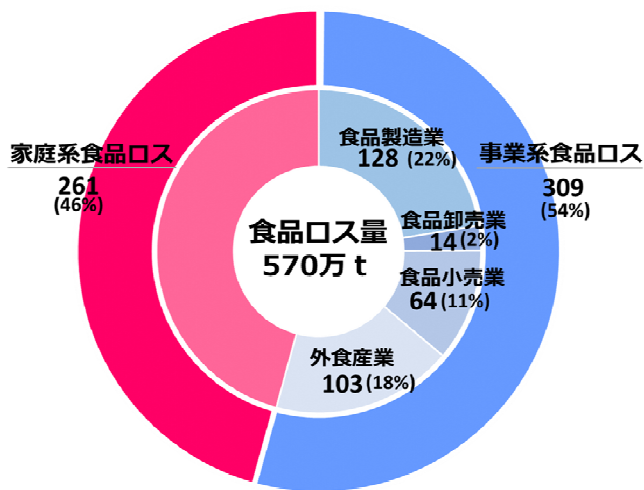
## 発生状況及び発生要因

日本では、年間約570万トンの食品ロス

家庭から約261万トン、事業者から約309万トン発生しています。  
家庭も事業者も双方の取り組みが必要です！

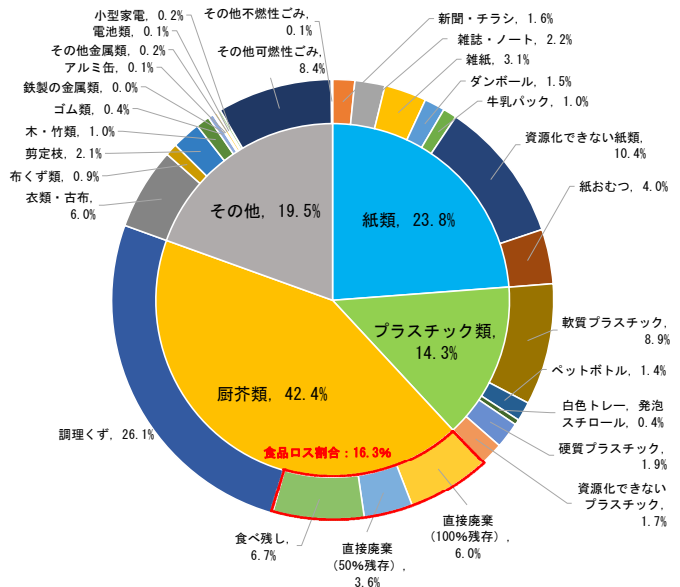
国内食品ロスの内訳

令和元年度推計



(出典) 農林水産省資料

琴浦町家庭ごみの内訳



## 家庭でできること

家庭での「食べ残し」「直接廃棄」「過剰除去」を減らしましょう。



食べ残し

食卓にのぼった食品で、食べ切れずに廃棄されたもの



直接廃棄

賞味期限切れ等により使用・提供されず、手つかずのまま廃棄されたもの



過剰除去

大きく切り取られた野菜のへたなど、不可食部分を除去する際に過剰に除去されたもの

## 日常生活の中で、食品ロスを減らすためにできること

調理のとき、食材を使い切るように心がけ、食事に感謝して、残さないように食べることも大切な食品ロス対策です。



### 買い物時

大袋等での買いすぎ、使う予定のないものの衝動買い、家にあるものとの重複など。

➡ お買い物に行く前に冷蔵庫の中を確認。買うものを整理してメモを作りましょう。



### 冷蔵庫での保存

詰め込みによる野菜の傷み、奥に入れてしまっ忘れてるなど。

➡ 冷蔵庫の中を定期的にチェックするよう心がけましょう。



### 調理時

まだ食べられるのに捨ててしまう。使い忘れ、使える部分も切り落としてしまう。

➡ 地方公共団体や消費者団体から寄せられた「食材を無駄にしないレシピ」も参考に見ましょう。



### 食事時

食べられない量を並べてしまう、好き嫌いで残してしまう、時間がなくて食べきれない。

➡ 作りすぎに注意し、食べきれる量を作りましょう。

## 社会生活の中で、食品ロスを減らすためにできること

賞味期限を見て  
**奥の方**から  
商品を取って  
ませんか？



**すぐ食べるものは  
手前から取りましょう**  
立派な食品ロス削減への取組です。

喋るのに夢中で  
なかなか料理が  
**減って**  
いかない



**3010 運動**  
宴会の最初 30分、  
最後 10分は料理を楽しむ。

食材、料理人に  
感謝して  
**料理**を楽しむ



**小盛りメニューや持ち帰りを活用**  
自分の食べきれる量を正しく把握して注文。  
持ち帰る場合は自己責任で、その日のうちに  
食べ切りましょう。

余った食材は  
**必要**としている  
方達へ贈る



**フードバンクへの寄付や  
食べきり協力店等を利用**  
食品ロスの削減に取り組んでいる  
お店を積極的に利用しましょう。

### 「賞味期限」と「消費期限」の違い




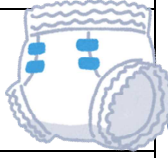


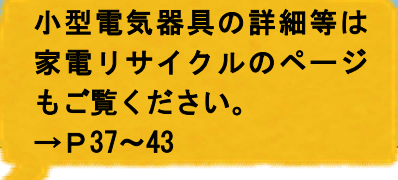






**【消費期限】** 安全に食べられる期限。過ぎたらたべない。

**【賞味期限】** おいしく食べられる期限。期限を過ぎても、  
食べられるかを五感を使って判断する。



# 家庭での「ごみの分別区分と出し方」

## 収集・回収を行うごみと再生資源（12分別）

分別区分	主な品目	出し方の注意
①可燃ごみ	生ごみ類 野菜・魚・肉などの調理くず、 食べ残し、お茶がら、 固めた食用油等の 台所ごみ 	<ul style="list-style-type: none"> <li>●生ごみは、水切りを十分にす る</li> <li>●木片等は、厚さ5cm、幅10cm、長 さ50cm以内にする ※長さ50cmを超えるものは、 可燃性粗大ごみ</li> <li>●金属のキャップ（ふた）は取 り外す</li> </ul>  
	紙くず類 ビニール・セロハン等でコーティング された紙、紙くず、使い捨てカイロ、 紙おむつ（汚物は取り除く）等 	
	木くず類 少量の草（土は取り除く）、落ち葉、木片、 植木の剪定枝等 	
	布くず類 ハギレ、綿、布地、 再生資源として不適当な布類	
	プラス チック類 ラーメン等のカップやプラスチック容器、 調味料等の台所のプラスチック製品、ヘルメット プラスチック製のキャップ（ふた）、ライター	
②不燃ごみ	金属類 料理用器具（鍋、やかん、フライパンなど）、 金属キャップ（ふた）、アルミホイル、 アルミ箔、包丁（刃物部分の保護を行う） 	<ul style="list-style-type: none"> <li>●一斗缶（23cm×23cm×35cm）に 入る大きさのもの</li> <li>●腐敗、悪臭のするものは取り 除き、軽く洗うこと</li> <li>●コード・ケーブル類は50cm以 内に束ねること</li> <li>●傘は不燃ごみの基準を超えて いるが不燃ごみとして扱う</li> </ul> 
	陶磁器類 茶碗・皿などの食器、 土鍋、花瓶、七輪 	
	ガラス類 化粧品のびん、中が洗いにくい食用油・ドレッシ ング等のびん・缶等、ガラスの食器類、 割れた鏡・ガラスの破片、 白熱球等 	
	その他 傘、ケーブル線、砥石、すずり、 一斗缶に入る大きさのもの 	
③小型家電	CDプレーヤー、懐中電灯、ドライヤー等 役場、地区公民館等の回収ボックスでも回収可能 	●電池は取り除く
⑫有害ごみ	蛍光管（直管型、環型、電球型）、乾電池（単1 ～5、9V）、ボタン電池、充電池一体型製品（充 電池が取り外せない小型家電；電気シェーバーな ど） 	<ul style="list-style-type: none"> <li>●蛍光管は箱に入れるか、新聞 にくるんで出す</li> <li>●電池はプラス極、マイナス極 をテープで絶縁する</li> </ul> 



分別区分	主な品目		出し方の注意
④可燃性粗大ごみ	木製の家具、畳、障子戸、カーペット、じゅうたん、布団、ポリタンクなどのプラスチック製品 		<ul style="list-style-type: none"> <li>●縦横80cm×長さ2m以内</li> <li>●木竹は直径10cm以下で長さ2m以内</li> <li>●畳は3枚まで</li> </ul>
⑤不燃性粗大ごみ	家庭用電気製品（テレビ、エアコン、冷蔵庫、洗濯機、冷凍庫、衣類乾燥機を除く）、電気こたつ（電熱器具を外せば可燃性粗大ごみ）、ワープロ、一斗缶、自転車、三輪車、一輪車、車椅子、乳母車、物干し竿（2m以内）、金属製の家具 		<ul style="list-style-type: none"> <li>●一斗缶（23cm×23cm×35cm）に入らない大きさで、縦横80cm×長さ2m以下のもの</li> <li>●家電品等を買替える時は、販売店へ引取りを依頼する</li> </ul>
⑥びん類	ジュースびん、洋酒びん（日本酒の小びん等）、ドリンクびん、調味料等のびん ※一升びん、ビールびんは資源回収又は酒屋さんへ		<ul style="list-style-type: none"> <li>●中を洗って、キャップ（ふた）を外して出す</li> <li>●錆びたり汚れの落ちないもの、油類の入っていたものは不燃ごみに出す</li> </ul>
⑦缶類	ビール・ジュース缶、缶詰（中身の無いもの）カセットボンベやスプレー缶等（使い切って穴を開けて） ※爆発を防ぐため、スプレー缶等は汚れていても必ず缶の日に出す		
⑧紙・布類	紙類	<p>新聞、チラシ広告 ダイレクトメール等は取り除き、ビニール袋は可燃、冊子は雑誌類で出してください</p> <p>雑誌・雑紙 カタログ、パンフレット、包装紙、箱類、郵便物、単片の紙、雑誌、封筒等</p> <p>ダンボール ボール紙は雑紙類で</p>	<ul style="list-style-type: none"> <li>●紙類は分類ごとにひも等で結んで出す</li> </ul> 
	布類	古着（化繊の衣類も含む）、毛布 	<ul style="list-style-type: none"> <li>●綿の入ったものは可燃ごみへ</li> <li>●ひもで結ぶ、又は透明な袋に入れること</li> </ul>
⑨牛乳パック	1000ml・500mlの牛乳・ジュース類パック		<ul style="list-style-type: none"> <li>●牛乳パック類は洗って乾かして出す</li> </ul>
⑩発泡スチロール、トレー	食品用トレー（白色、色付）、発泡スチロール容器、電気製品等の包装材発泡スチロール 		<ul style="list-style-type: none"> <li>●発泡スチロール、トレーは汚れを落として出す</li> </ul>
⑪ペットボトル	飲料用、酒類（日本酒、焼酎、ウイスキー、本みりん等）、しょう油のペットボトル 		<ul style="list-style-type: none"> <li>●のマークが目印です</li> <li>●汚れの落ちないものは可燃ごみに出す</li> </ul>

家電リサイクル法の施行にともない「**テレビ、エアコン、冷蔵庫、冷凍庫、洗濯機、衣類乾燥機**」は**収集しません。** ⇒詳しくはP36

# あーう

は、小型家電回収ボックスに投入できる大きさの目安です。  
※詳しくはP38をご覧ください。

	品目	分別区分	出し方・ワンポイント	
あ	アイロン	小型家電		
	アイロン台	不燃性粗大ごみ	足が金属でない物は可燃性粗大ごみで出す。	
	アコーデオンカーテン	収集しません	「ほうきりサイクルセンターへ直接搬入するもの」P26参照。	
	圧力容器(生ビール容器等)	収集しません	「ほうきりサイクルセンターへ直接搬入するもの」P26参照。	
	油びん	不燃ごみ	中身がない状態にする。	
	油紙	可燃ごみ		
	雨具(カッパ)	可燃ごみ		
	雨樋	収集しません	「専門業者で処理するもの」P30参照。	
	編み機	不燃性粗大ごみ		
	網戸	不燃性粗大ごみ	網のみの場合は可燃ごみへ。	
	アルミコーティング袋	可燃ごみ	菓子類、菓の包装袋類が対象となる。	
	アルミサッシ	不燃性粗大ごみ	2枚まで。3枚以上の場合は資源回収業者へ。	
	アルミ箔	不燃ごみ		
	アルミホイール(自動車用)	収集しません	「専門業者で処理するもの」P30参照。	
	アルミホイール	不燃ごみ		
	安全靴(鉄板入り)	可燃ごみ		
	安全ピン	不燃ごみ		
	アンテナ(テレビ用)	不燃性粗大ごみ	長さ2m以内にする。	
	あんま器	収集しません	「ほうきりサイクルセンターへ直接搬入するもの」P26参照。	
	あんま器(ポータブル) ※いす式以外のもの	不燃性粗大ごみ		
	アンプ	収集しません	「専門業者で処理するもの」P30参照。	
	い	衣装ケース(プラスチック製)	可燃性粗大ごみ	
		石綿	収集しません	「専門業者で処理するもの」P30参照。
		いす(木製)	可燃性粗大ごみ	スプリング入りはスプリングを外す。
いす(金属製、回転式)		不燃性粗大ごみ		
板切れ		※(右記参照)	・厚さ5cm×巾10cm×長さ50cm未満…可燃ごみ ・厚さ5cm×巾10cm×長さ50cm以上…可燃性粗大ごみ	
板ガラス		不燃ごみ		
板戸		可燃性粗大ごみ		
一輪車		不燃性粗大ごみ	スポーツ用・ねこ車等	
一斗缶		不燃性粗大ごみ	ふたを外して、中身がない状態にする。	
鋳物鍋		※(右記参照)	・直径が23cm未満…不燃ごみ ・直径が23cm以上…不燃性粗大ごみ	
衣類(古着)		布類	※再生資源「布類」で出す。 ※綿入りは「可燃ごみ」へ。	
衣類乾燥機		収集しません	「家電品のリサイクル及び料金」P36参照。	
医療廃棄物		収集しません	「専門業者で処理するもの」P30参照。 ※在宅医療廃棄物を除く	
入れ歯		可燃ごみ		
色鉛筆		可燃ごみ		
印鑑(はん)		可燃ごみ		
インクリボン(ワープロなど)		可燃ごみ		
インクカートリッジ	可燃ごみ	できるだけ、専用のリサイクル回収箱に出す。		
インターホン	小型家電			
う	ウィンドファン(エアコン機能のあるもの)	収集しません	「家電品のリサイクル及び料金」P36参照。	
	ウィンドファン(エアコン機能のないもの)	不燃性粗大ごみ	小型家電としてほうきりサイクルセンターへ直接搬入していただくことも可能。P39～43参照。	
	ウエットティッシュ	可燃ごみ		
	植木の枝葉	※(右記参照)	・太さ5cm、長さ50cm未満…可燃ごみ ・太さ5cm、長さ50cm以上…可燃性粗大ごみ ※小さくすること。小さくできないときは、可燃性粗大ごみで出す。	

# うーお

は、小型家電回収ボックスに投入できる大きさの目安です。  
※詳しくはP38をご覧ください。

	品目	分別区分	出し方・ワンポイント
う	植木鉢(陶磁器類)	不燃ごみ	壊れたものは自身の自治体の回収方法に従って収集業者の危険とならないよう廃棄する。
	植木鉢(プラスチック製)	可燃ごみ	
	植木用支柱(プラスチック製)	※(右記参照)	・長さ50cm未満 …可燃ごみ ・長さ50cm以上 …可燃性粗大ごみ
	植木用支柱(金属製)	※(右記参照)	・長さ50cm未満 …不燃ごみ ・長さ50cm以上 …不燃性粗大ごみ
	浮輪	可燃ごみ	
	うす(石製)	収集しません	「専門業者で処理するもの」P30参照。
	うす(木製)	収集しません	「ほうきりサイクルセンターへ直接搬入するもの」P26参照。
	腕時計	小型家電	
	乳母車	不燃性粗大ごみ	
	羽毛布団	可燃性粗大ごみ	
	運動靴	可燃ごみ	
え	エアコン	収集しません	「家電品のリサイクル及び料金」P36参照。
	枝切りばさみ	不燃ごみ	
	枝類	※(右記参照)	・太さ5cm、長さ50cm未満 …可燃ごみ ・太さ5cm、長さ50cm以上 …可燃性粗大ごみ ※小さくすること。小さくできないときは、可燃性粗大ごみで出す。
	絵の具チューブ	※(右記参照)	・プラスチック製 …可燃ごみ ・金属製 …不燃ごみ
	絵本	雑誌類	※ひも等で結んで、再生資源「雑誌類」で出す。
	エレクトーン	収集しません	「ほうきりサイクルセンターへ直接搬入するもの」P26参照。
	延長コード(室内用)	小型家電	長さ50cm以内にたばねる。
	煙突(石綿入)	収集しません	「専門業者で処理するもの」P30参照。
	えんぴつ	可燃ごみ	
	えんぴつ削り器(手動)	不燃ごみ	
	えんぴつ削り器(電動)	小型家電	コードは50cm以内にたばねる。
お	オイルエレメント(自動車用)	収集しません	「ほうきりサイクルセンターへ直接搬入するもの」P26参照。
	オイルの空缶	不燃ごみ	中身を使い切る。
	オイルタンク	収集しません	「ほうきりサイクルセンターへ直接搬入するもの」P26参照。
	オイルヒーター	不燃性粗大ごみ	
	オイルワックススプレー	缶類	使い切って穴を開ける。
	オーブンレンジ	不燃性粗大ごみ	小型家電としてほうきりサイクルセンターへ直接搬入していただくことも可能。P39～43参照。
	オートバイ	収集しません	「専門業者で処理するもの」P30参照。
	押しピン(がびょう)	不燃ごみ	
	おしゃぶり	可燃ごみ	
	お玉(しゃくし)	不燃ごみ	木製・プラスチック製の物は可燃ごみで出す。
	落ち葉	可燃ごみ	土等を除いて出す。多量(3袋以上)の場合はほうきりサイクルセンターへ直接搬入する。
	帯のこの刃	収集しません	「専門業者で処理するもの」P30参照。
	おまる	※(右記参照)	・指定袋に入る …可燃ごみ ・指定袋に入らない …可燃性粗大ごみ
	おむつカバー	可燃ごみ	
	おもちゃ(木・プラスチック製)	※(右記参照)	・指定袋に入る …可燃ごみ ・指定袋に入らない …可燃性粗大ごみ
	おもちゃ(金属製の物)	※(右記参照)	・23cm×23cm×35cm未満 …不燃ごみ ・23cm×23cm×35cm以上 …不燃性粗大ごみ
	おもちゃ(電気・電子・電動式)	小型家電	20cm×20cm×40cm未満 ※充電池が取り外せない場合は有害ごみとして出す。

# お-か

は、小型家電回収ボックスに投入できる大きさの目安です。  
 ※詳しくはP38をご覧ください。

	品目	分別区分	出し方・ワンポイント
お	おもちゃ(電気・電子・電動式)	不燃性粗大ごみ	20cm×20cm×40cm以上 小型家電としてほうきりサイクルセンターへ直接搬入していただくことも可能。P39～43参照。
	オルガン	収集しません	「ほうきりサイクルセンターへ直接搬入するもの」P26参照。
	折りたたみ机・いす	不燃性粗大ごみ	
	おろしがね	不燃ごみ	
	カーテン	布類	※再生資源「布類」で出し、レースは可燃ごみで出す。
	カーペット	可燃性粗大ごみ	80cm×2m以内にする。
	カーボン紙	可燃ごみ	
	カーテンレール(2m以内)	※(右記参照)	・木製…可燃性粗大ごみ ・金属製…不燃性粗大ごみ
	懐中電灯	小型家電	※充電が取り外せない場合は有害ごみとして出す。
	買物袋(スーパー袋等)	可燃ごみ	
か	カイロ	※(右記参照)	・使い捨て…可燃ごみ ・金属製…不燃ごみ
	貝殻	可燃ごみ	
	鏡	※(右記参照)	・23cm×23cm未満…不燃ごみ ・23cm×23cm以上…不燃性粗大ごみ ※割れたものは自身の自治体の回収方法に従って収集業者の危険とならないよう廃棄する。
	かけや(かきや)	可燃性粗大ごみ	
	かぎ(鍵)	不燃ごみ	
	学習机	※(右記参照)	・木製…可燃性粗大ごみ ・金属製、金属部品が多いもの…不燃性粗大ごみ
	額縁	※(右記参照)	・プラスチック・木製…可燃ごみ ・金属製…不燃ごみ
	傘	※(右記参照)	※布と骨を分ける。 ・布…可燃ごみ ・骨…不燃ごみ ※ビーチパラソルの骨は不燃性粗大ごみで出す。
	飾り棚	※(右記参照)	・プラスチック・木製…可燃性粗大ごみ ・金属製…不燃性粗大ごみ
	菓子缶(4リットル未満の缶)	缶類	ふたを外して、中をきれいにする。
	菓子袋	可燃ごみ	
	ガスカートリッジ(炭酸ガス等)	収集しません	「専門業者で処理するもの」P30参照。
	ガスマット	不燃ごみ	
	ガスコンロ	不燃性粗大ごみ	
	ガスレンジ	不燃性粗大ごみ	電池は取り除く。
	ガス管	収集しません	「専門業者で処理するもの」P30参照。
	ガスボンベ(LPガス等) ※在宅酸素療法用ボンベを含む	収集しません	「専門業者で処理するもの」P30参照。
	カセットコンロ	不燃性粗大ごみ	カセットボンベは外して缶類で出す。
	カセットテープ	可燃ごみ	
	カセットデッキ	小型家電	20cm×20cm×40cm未満
カセットデッキ	不燃性粗大ごみ	20cm×20cm×40cm以上 小型家電としてほうきりサイクルセンターへ直接搬入していただくことも可能。P39～43参照。	
カセットボンベ	缶類	キャンプ用・卓上に関係なく使い切ってから爆発の恐れが無いよう穴を開ける。	
カタログ	雑誌類	※ひも等で結んで、再生資源「雑誌類」で出す。	
かつら	可燃ごみ		
カップめん容器	可燃ごみ		
家庭医薬空瓶	※(右記参照)	・家庭用飲み薬…ビン ・家庭用塗り薬…不燃ごみ	
家庭用芝刈機(エンジン付きのもの)	収集しません	「ほうきりサイクルセンターへ直接搬入するもの」P26参照。	
蚊取り線香の缶	不燃ごみ	缶の日に出不さないこと。	
かなづち	不燃ごみ		
加熱式たばこ	有害ごみ	※フィルター等たばこ製品部分は可燃ごみで出す。	

# かーき

は、小型家電回収ボックスに投入できる大きさの目安です。  
※詳しくはP38をご覧ください。

	品目	分別区分	出し方・ワンポイント
か	かばん	※(右記参照)	・指定袋に入る …可燃ごみ ・指定袋に入らない …可燃性粗大ごみ
	花びん	不燃ごみ	割れたものは自身の自治体の回収方法に従って収集業者の危険とならないよう廃棄する。
	かみそり	不燃ごみ	刃物部分は自身の自治体の回収方法に従って収集業者の危険とならないよう廃棄する。
	紙おむつ(おむつ)	可燃ごみ	汚物は取り除く。
	紙くず	可燃ごみ	
	紙コップ	可燃ごみ	
	紙パック(飲料水)	可燃ごみ	牛乳パックは除く。
	カメラ	小型家電	電池は取り除く。
	蚊帳(かや)	可燃ごみ	
	火薬	収集しません	「専門業者で処理するもの」P30参照。
	カラーボックス	可燃性粗大ごみ	
	ガラスくず(破片)	不燃ごみ	割れたものは自身の自治体の回収方法に従って収集業者の危険とならないよう廃棄する。
	ガラスコップ	不燃ごみ	割れたものは自身の自治体の回収方法に従って収集業者の危険とならないよう廃棄する。
	ガラス食器類	不燃ごみ	割れたものは自身の自治体の回収方法に従って収集業者の危険とならないよう廃棄する。
	ガラス戸	不燃性粗大ごみ	割れたものは自身の自治体の回収方法に従って収集業者の危険とならないよう廃棄する。
	刈払機の刃	不燃ごみ	
	刈払機	収集しません	「ほうきりサイクルセンターへ直接搬入するもの」P26参照。
	革靴	可燃ごみ	
	革ジャンパー	可燃ごみ	
	瓦(3枚以内、少量の欠片)	不燃ごみ	
	瓦(上記以外のもの)	収集しません	「専門業者で処理するもの」P30参照。
	缶(4リットル未満)	缶類	※中をきれいにする。 ※錆びたり汚れの落ちないものは不燃ごみに出す。 ※入浴剤・蚊取線香の缶は不燃ごみに出す。
	缶(4リットル以上、又は食用油)	不燃ごみ	ふたを外して、中身がない状態にする。
	緩衝材	可燃ごみ	
	換気扇(家庭用)	不燃性粗大ごみ	小型家電としてほうきりサイクルセンターへ直接搬入していただくことも可能。P39～43参照。
	缶切り	不燃ごみ	
	乾燥剤	可燃ごみ	
乾燥機(衣類乾燥機を除く)	不燃性粗大ごみ	小型家電としてほうきりサイクルセンターへ直接搬入していただくことも可能。P39～43参照。	
乾電池	有害ごみ	※プラス極とマイナス極をテープで絶縁して出す。 ※充電機はリサイクル協力店へ(P40参照)	
かんづめ缶	缶類	中をきれいにする。	
感熱紙	可燃ごみ		
看板	収集しません	「ほうきりサイクルセンターへ直接搬入するもの」P26参照。	
キーホルダー	不燃ごみ		
き	木	※(右記参照)	・直径5cm、長さ50cm以下 …可燃ごみ ・直径10cm、長さ2m以下 …可燃性粗大ごみ
	木くず	可燃ごみ	
	木づち	可燃ごみ	
	杵	可燃性粗大ごみ	
	着物	布類	※5枚を限度とし、再生資源「布類」で出す。
	脚立(長さ2m以内)	不燃性粗大ごみ	
	キャンプ用テント	可燃性粗大ごみ	金属支柱は不燃性粗大ごみで出す。
	急須	不燃ごみ	
	鏡台(ドレッサー)	不燃性粗大ごみ	鏡を取り除いた物は可燃性粗大ごみで出す。

# き-け

は、小型家電回収ボックスに投入できる大きさの目安です。  
 ※詳しくはP38をご覧ください。

	品目	分別区分	出し方・ワンポイント
き	漁網	収集しません	「専門業者で処理するもの」P30参照。
	金属キャップ	不燃ごみ	
	金属棒	収集しません	「専門業者で処理するもの」P30参照。
く	空気清浄機	不燃性粗大ごみ	小型家電としてほうきりサイクルセンターへ直接搬入していただくことも可能。P39～43参照。
	クーラーボックス	可燃性粗大ごみ	
	クーラー(エアコン)	収集しません	「専門業者で処理するもの」P30参照。
	釘	不燃ごみ	自身の自治体の回収方法に従って収集業者の危険とならないよう廃棄する。
	草花	可燃ごみ	土は取り除く。多量(3袋以上)の場合はほうきりサイクルセンターへ直接搬入する。
	草刈り鎌(家庭用)	不燃ごみ	
	草刈り機(刈払機)	収集しません	「ほうきりサイクルセンターへ直接搬入するもの」P26参照。
	草刈り機(刈払機)の刃	不燃ごみ	
	鎖の塊	収集しません	「専門業者で処理するもの」P30参照。
	くし(櫛)	可燃ごみ	
	串	※(右記参照)	・竹製…可燃ごみ ・金属製…不燃ごみ
	口紅ケース	不燃ごみ	
	くつ(靴)	可燃ごみ	
	クッション	※(右記参照)	・指定袋に入る…可燃ごみ ・指定袋に入らない…可燃性粗大ごみ
	グラスウール	収集しません	「専門業者で処理するもの」P30参照。
	グランドピアノ	収集しません	「専門業者で処理するもの」P30参照。
	クリスタルガラス	不燃ごみ	
	クリスマスツリー	可燃ごみ	
	車椅子	不燃性粗大ごみ	
	クレヨン	可燃ごみ	
クレパス	可燃ごみ		
グローランプ	不燃ごみ		
グローブ	可燃ごみ		
軍手	可燃ごみ		
け	蛍光管	有害ごみ	※箱に入れるか、新聞紙にくるんで出す。 ※複数本をテープで縛らない。
	珪藻土(けいそうど)製品	※(右記参照)	・23cm×23cm×35cm未満…不燃ごみ ・23cm×23cm×35cm以上…不燃性粗大ごみ ※アスベスト含有製品を除く
	毛糸	可燃ごみ	
	携帯電話	小型家電	出来るだけ販売店でリサイクルをする。ステーションでは回収できません。P38～43を参照。
	計量ばかり	不燃ごみ	
	化粧品びん	不燃ごみ	
	下駄箱	可燃性粗大ごみ	
	下駄	可燃ごみ	
	結束バンド(PPバンド)	可燃ごみ	※事業系を除く。
	ケーブル(TVアンテナ線等)	収集しません	「ほうきりサイクルセンターへ直接搬入するもの」P26参照。
	ゲーム機(家庭用)	小型家電	ステーションでは回収できません。P38～43を参照。 ※充電池が取り外せない場合は有害ごみとして出す。
	健康器具	※(右記参照)	・23cm×23cm×35cm未満でプラスチック製…可燃ごみ ・23cm×23cm×35cm未満で金属製…不燃ごみ ※鉄アレイ、ダンベル除く ・23cm×23cm×35cm以上でプラスチック製…可燃性粗大ごみ ・23cm×23cm×35cm以上で金属製…ステーションでは回収できません。P38～43を参照。 ※鉄アレイ、ダンベル含む

# けーこ

は、小型家電回収ボックスに投入できる大きさの目安です。  
 ※詳しくはP38をご覧ください。

	品目	分別区分	出し方・ワンポイント
け	健康食品の缶	缶類	ふたを外して、中をきれいに洗う。
	健康食品のびん	びん類	ふたを外して、中をきれいに洗う。
	玄関マット	※(右記参照)	・指定袋に入る …可燃ごみ ・指定袋に入らない …可燃性粗大ごみ
	玄関ドア	収集しません	「専門業者で処理するもの」P30参照。
	玄関泥落としマット(ナイロン)	※(右記参照)	・指定袋に入る …可燃ごみ ・指定袋に入らない …可燃性粗大ごみ
	玄関泥落としマット(金属)	不燃性粗大ごみ	
	建築廃材	収集しません	「専門業者で処理するもの」P30参照。
こ	広告類(チラシ)	紙類	※新聞紙と合わせて、ひも等で結び再生資源「新聞紙」で出す。
	ゴーグル	可燃ごみ	ガラス製の物は不燃ごみで出す。
	基石	※(右記参照)	・プラスチック製 …可燃ごみ ・貝殻・石 …不燃ごみ
	工具箱	※(右記参照)	・プラスチック製 …可燃ごみ ・金属製 …不燃ごみ
	小型ラジオ	小型家電	※充電電池が取り外せない場合は有害ごみとして出す。
	固形燃料	収集しません	「ほうきりサイクルセンターへ直接搬入するもの」P26参照。
	ござ	可燃性粗大ごみ	80cm×2m以内にする。
	こたつ	不燃性粗大ごみ	※電熱器を外したこたつ台は可燃性粗大ごみへ。 なお、はずした電熱器は不燃性粗大もしくは小型家電としてほうきりサイクルセンターへ直接搬入していただくことも可能。P39～43参照。
	こたつの電熱器具	不燃性粗大ごみ	小型家電としてほうきりサイクルセンターへ直接搬入していただくことも可能。P39～43参照。
	こたつ板	可燃性粗大ごみ	
	こたつ掛け毛布	布類	※再生資源「布類」で出す。 ※綿入りは「可燃性粗大ごみ」へ。
	こたつ布団	可燃性粗大ごみ	
	コップ	※(右記参照)	・プラスチック製 …可燃ごみ ・ガラス製・金属製 …不燃ごみ
	コードリール(電工ドラム)	不燃ごみ	※コードは切り離し50cm以内に束ねる。
	粉ミルクの缶	缶類	ふたを外して、中をきれいに洗う。
	コピー機(家庭用)	不燃性粗大ごみ	小型家電としてほうきりサイクルセンターへ直接搬入していただくことも可能。P39～43参照。
	ゴムホース	可燃ごみ	長さ50cm以内にする。
	ゴムマット	※(右記参照)	・指定袋に入る …可燃ごみ ・指定袋に入らない …可燃性粗大ごみ ※小さくすること。小さくできないときは、可燃性粗大ごみで出す。
	ゴム手袋	可燃ごみ	
	米びつ	不燃性粗大ごみ	
	米袋	可燃ごみ	
	ゴルフクラブ	不燃性粗大ごみ	
	ゴルフマット	※(右記参照)	・指定袋に入る …可燃ごみ ・指定袋に入らない …可燃性粗大ごみ
	ゴルフバック	可燃性粗大ごみ	
	ゴルフボール	可燃ごみ	
	壊れたびん・ガラス類	不燃ごみ	自身の自治体の回収方法に従って収集業者の危険とならないよう廃棄する。
	コンクリートブロック	収集しません	「専門業者で処理するもの」P30参照。
コンロ用カセットボンベ	缶類	使い切って爆発の恐れが無いように穴を開ける。	
コンテナ	※(右記参照)	・指定袋に入る …可燃ごみ ・指定袋に入らない …可燃性粗大ごみ ※ビールケースは収集しません。	
コンパクトディスク	可燃ごみ		

は、小型家電回収ボックスに投入できる大きさの目安です。  
 ※詳しくはP38をご覧ください。

	品目	分別区分	出し方・ワンポイント
こ	梱包用発泡スチロール	発泡スチロール トレー	
	梱包材	可燃ごみ	
	コンポスト	※(右記参照)	プラスチック部分…可燃粗大 金属部分…不燃粗大
さ	サーフボード	可燃性粗大ごみ	
	サイドボード	可燃性粗大ごみ	ガラス戸が外れなければ不燃性粗大ごみで出す。
	座いす	※(右記参照)	・金属が使われているもの …不燃性粗大ごみ ・金属が使われていないもの …可燃性粗大ごみ
	在宅医療廃棄物	※(右記参照)	・鋭利なもの …病院又は調剤薬局等へ ・鋭利でないもの…可燃ごみ
	酒びん	びん類	一升びんはなるべく資源回収または酒屋に持ち込む。
	座敷ぼうき	可燃ごみ	指定袋に入らない物は可燃性粗大ごみで出す。
	座卓(木製)	可燃性粗大ごみ	
	殺虫剤スプレー缶	缶類	使い切って爆発の恐れが無いように穴を開ける。
	雑誌	雑誌類	※ひも等で結んで、再生資源「雑誌類」で出す。
	雑誌類	雑誌類	※ひも等で結んで、再生資源「雑誌類」で出す。
	座布団	可燃ごみ	
	皿(陶磁器類)	不燃ごみ	壊れたものは自身の自治体の回収方法に従って収集業者の危険とならないよう廃棄する。
	ざる類	※(右記参照)	・竹・プラスチック製 …可燃ごみ ・金属製 …不燃ごみ
	三脚(ビデオ・カメラ用)	不燃ごみ	
	サングラス	不燃ごみ	レンズ、枠ともにプラスチックの物は可燃ごみで出す。
	サンダル	可燃ごみ	
	三輪車	不燃性粗大ごみ	
	残飯	可燃ごみ	十分に水切りをする。
	サンヒーター	<b>収集しません</b>	「ほうきりサイクルセンターへ直接搬入するもの」P26参照。
	し	CD(コンパクトディスク)	可燃ごみ
CDラジカセ		小型家電	20cm×20cm×40cm未満
CDラジカセ		不燃性粗大ごみ	20cm×20cm×40cm以上 小型家電としてほうきりサイクルセンターへ直接搬入していただくことも可能。P39～43参照。
磁気マットレス		可燃性粗大ごみ	
事業用冷凍ケース		<b>収集しません</b>	「専門業者で処理するもの」P30参照。
辞書・辞典		雑誌類	※ひも等で結んで、再生資源「雑誌類」で出す。
下着類		可燃ごみ	
七輪(しちりん)		不燃ごみ	
自転車		不燃性粗大ごみ	
自転車(電動アシスト付き)		※(右記参照)	バッテリー…購入店舗へご相談ください。 ※バッテリーが付いたままのものは回収されません。 自転車本体…不燃性粗大
自転車空気入れ		不燃性粗大ごみ	
自転車のタイヤ(チューブ)		可燃ごみ	
自動車部品		<b>収集しません</b>	「専門業者で処理するもの」P30参照。
芝刈り機		不燃性粗大ごみ	小型家電としてほうきりサイクルセンターへ直接搬入していただくことも可能。P39～43参照。
蛇口		<b>収集しません</b>	「専門業者で処理するもの」P30参照。
ジャッキ		<b>収集しません</b>	「ほうきりサイクルセンターへ直接搬入するもの」P26参照。
しゃもじ		可燃ごみ	
シャープペンシル	※(右記参照)	・プラスチック製 …可燃ごみ ・金属製 …不燃ごみ	
ジャーポット	不燃ごみ		
砂利	<b>収集しません</b>	「専門業者で処理するもの」P30参照。	
シューズケース(下駄箱)	可燃性粗大ごみ		
じゅうたん	可燃性粗大ごみ	80cm×2m以内にする。	
ジュース缶	缶類	中をきれいにすすぐ。	
ジュースびん	びん類	ふたを外して、中をきれいに洗う。	



は、小型家電回収ボックスに投入できる大きさの目安です。  
 ※詳しくはP38をご覧ください。

	品目	分別区分	出し方・ワンポイント
し	ジューサーミキサー	小型家電	コードは50cm以内にたばねる。
	ジュニアシート(金属のないもの)	可燃ごみ	
	収納ケース	可燃性粗大ごみ	
	瞬間湯沸器(台所用)	不燃性粗大ごみ	
	ショーケース	収集しません	「ほうきりサイクルセンターへ直接搬入するもの」P26参照。
	ジョウロ(金属製)	※(右記参照)	・23cm×23cm×35cm未満…可燃ごみ ・23cm×23cm×35cm以上…不燃性粗大ごみ
	ジョウロ(プラスチック製)	※(右記参照)	・指定袋に入る…可燃ごみ ・指定袋に入らない…可燃性粗大ごみ
	食用油	※(右記参照)	・固めたもの…可燃ごみ ・そのまま…各市町の廃食用油回収
	除湿機	不燃性粗大ごみ	小型家電としてほうきりサイクルセンターへ直接搬入していただくことも可能。P39～43参照。
	除湿剤	可燃ごみ	
	消火器(1～10型)(中身あり)	収集しません	「専門業者で処理するもの」P30参照。
	消火器(1～10型)(中身なし)	収集しません	「ほうきりサイクルセンターへ直接搬入するもの」P26参照。
	消火器(11型～)(中身あり)	収集しません	「専門業者で処理するもの」P30参照。
	消火器(11型～)(中身なし)	収集しません	「専門業者で処理するもの」P30参照。
	消臭スプレー缶	缶類	使い切って爆発の恐れが無いように穴を開ける。
	消毒剤容器	※(右記参照)	・家庭用、プラスチック製…可燃ごみ ・家庭用、ガラス製…不燃ごみ ※中をすすぐこと。
	照明器具(屋内)	不燃性粗大ごみ	中の蛍光管は有害ごみで出す。 小型家電としてほうきりサイクルセンターへ直接搬入していただくことも可能。P39～43参照。
	障子戸	可燃性粗大ごみ	
	浄化槽	収集しません	「専門業者で処理するもの」P30参照。
	浄水器(電動式でないもの)	※(右記参照)	・23cm×23cm×35cm未満…可燃ごみ ・23cm×23cm×35cm以上…不燃性粗大ごみ
	浄水器(電動式)	小型家電	20cm×20cm×40cm未満
	浄水器(電動式)	不燃性粗大ごみ	20cm×20cm×40cm以上 小型家電としてほうきりサイクルセンターへ直接搬入していただくことも可能。P39～43参照。
	食器棚	可燃性粗大ごみ	ガラス戸が外れなければ不燃性粗大ごみで出す。
	食器乾燥機	不燃性粗大ごみ	小型家電としてほうきりサイクルセンターへ直接搬入していただくことも可能。P39～43参照。
	定規	※(右記参照)	・木・プラスチック製…可燃ごみ ・金属製…不燃ごみ
	新聞紙	紙類	※チラシ・広告と一緒にひも等で結んで、再生資源「新聞紙」で出す。
	す	水槽(ガラス製)	※(右記参照)
水槽(プラスチック製)		※(右記参照)	・23cm×23cm×35cm未満…可燃ごみ ・23cm×23cm×35cm以上…可燃性粗大ごみ
水筒		※(右記参照)	・プラスチック製…可燃ごみ ・金属製…不燃ごみ
水道管		収集しません	「専門業者で処理するもの」P30参照。
炊飯器		小型家電	窯や内蓋など付属品を外して出す。
スーツ		布類	※再生資源「布類」で出す。
スーツケース		※(右記参照)	・金属製…不燃性粗大ごみ ・金属製以外…可燃性粗大ごみ
姿見		不燃性粗大ごみ	
スキー板		不燃性粗大ごみ	
スキーウェア		可燃ごみ	
スキー靴		可燃ごみ	
スキーグローブ(手袋)		可燃ごみ	
スケール		不燃ごみ	

# すーせ

は、小型家電回収ボックスに投入できる大きさの目安です。  
※詳しくはP38をご覧ください。

	品目	分別区分	出し方・ワンポイント	
す	スケート靴	不燃ごみ		
	スコップ	※(右記参照)	・プラスチック製…可燃性粗大ごみ ・金属製…不燃性粗大ごみ	
	硯(すずり)	不燃ごみ		
	スタンプ台	※(右記参照)	・プラスチック製…可燃ごみ ・金属製…不燃ごみ	
	すだれ	可燃性粗大ごみ		
	スチール棚 (80cm×80cm×2m未満の物)	不燃性粗大ごみ		
	スチール棚 (80cm×80cm×2m以上の物)	収集しません	「専門業者で処理するもの」P30参照。	
	スチールロッカー (80cm×80cm×2m未満の物)	不燃性粗大ごみ		
	スチールロッカー (80cm×80cm×2m以上の物)	収集しません	「専門業者で処理するもの」P30参照。	
	ズック靴	可燃ごみ		
	ステレオ	不燃性粗大ごみ	小型家電としてほうきりサイクルセンターへ直接搬入していただくことも可能。P39～43参照。	
	ステンレスジャー炊飯器	不燃性粗大ごみ		
	ステンレスジャー弁当箱	不燃ごみ		
	ステンレスパイプ棚	不燃性粗大ごみ		
	ストーブ	不燃性粗大ごみ		
	ストッキング	可燃ごみ		
	ストック	不燃性粗大ごみ		
	砂	収集しません	「専門業者で処理するもの」P30参照。	
	すのこ	※(右記参照)	・指定袋に入る…可燃ごみ ・指定袋に入らない…可燃性粗大ごみ	
	スノーダンブ	不燃性粗大ごみ		
	スノーボード	不燃性粗大ごみ		
	スパイクシューズ	可燃ごみ		
	スパナ	不燃ごみ		
	スピーカー	小型家電	20cm×20cm×40cm未満	
	スピーカー	不燃性粗大ごみ	20cm×20cm×40cm以上	
	スプーン	不燃ごみ		
	スプリングベット	収集しません	「ほうきりサイクルセンターへ直接搬入するもの」P26参照。	
	スプリング式止め金具	収集しません	「ほうきりサイクルセンターへ直接搬入するもの」P26参照。	
	スプレー缶	缶類	使い切って爆発の恐れが無いように穴を開ける。 錆びているものも缶類で出す。	
	スベリ台(幼児用)	不燃性粗大ごみ		
	スポーツ器具	収集しません	「ほうきりサイクルセンターへ直接搬入するもの」P26参照。	
	スポンジ	可燃ごみ		
	ズボンプレスナー	不燃性粗大ごみ	小型家電としてほうきりサイクルセンターへ直接搬入していただくことも可能。P39～43参照。	
	スマートフォン	有害ごみ	出来るだけ販売店でリサイクルをする。	
	炭	可燃ごみ		
	スリッパ	可燃ごみ		
	スレート	収集しません	「専門業者で処理するもの」P30参照。	
	スロットマシン(家庭で使用したもの)	収集しません	「ほうきりサイクルセンターへ直接搬入するもの」P26参照。	
	せ	精米機(60cm×60cm×100cm以下)	収集しません	「ほうきりサイクルセンターへ直接搬入するもの」P26参照。
		清涼飲料水缶	缶類	中をきれいにすすぐ。
清涼飲料水びん		びん類	ふたを外して、中をきれいに洗う。	
石油ストーブ		不燃性粗大ごみ	燃料を抜き、電池を取り除く。	
石油ポンプ(プラスチック製)		可燃ごみ		
石油ポンプ(電池式)		小型家電	電池を取り除く。	
せっけん		可燃ごみ		
石膏(せっこう)		不燃ごみ		

# せーた

は、小型家電回収ボックスに投入できる大きさの目安です。  
 ※詳しくはP38をご覧ください。

	品目	分別区分	出し方・ワンポイント
せ	セーター	布類	
	瀬戸物くず類	不燃ごみ	
	背広	布類	※再生資源「布類」で出す。
	扇風機	不燃性粗大ごみ	小型家電としてほうきりサイクルセンターへ直接搬入していただくことも可能。P39～43参照。
	栓抜き類	不燃ごみ	
	洗剤容器	可燃ごみ	
	洗濯機	収集しません	「家電品のリサイクル及び料金」P36参照。
	洗濯物干し台	不燃性粗大ごみ	コンクリートの部分は「ほうきりサイクルセンターへ直接搬入するもの」P26参照。
	剪定くず	可燃ごみ	2袋まで。 3袋以上の場合はほうきりサイクルセンターへ直接搬入する。
	洗面器	※(右記参照)	・プラスチック製 …可燃ごみ ・金属製 …不燃ごみ
洗面台	収集しません	「ほうきりサイクルセンターへ直接搬入するもの」P26参照。	
そ	ソファ(金属部品なし)	可燃性粗大ごみ	
	ソファ(金属部品入り)	収集しません	「ほうきりサイクルセンターへ直接搬入するもの」P26参照。
	そり(子供用玩具)	可燃性粗大ごみ	
	ぞうり(草履)	可燃ごみ	
	掃除機(キャニスター型) ※ジャバラホースがある従来のもの	小型家電	紙パックを外して出す。
	掃除機(コードレス)	小型家電	充電電池は取り外して、リサイクル協力店へ(有害ごみページへ) ※JBRCリサイクル回収対象
掃除機(ロボット)	小型家電	充電電池は取り外して、リサイクル協力店へ(有害ごみページへ) ※JBRCリサイクル回収対象	
た	台ばかり	収集しません	「ほうきりサイクルセンターへ直接搬入するもの」P26参照。
	太陽熱温水器	収集しません	「ほうきりサイクルセンターへ直接搬入するもの」P26参照。
	耐火金庫	収集しません	「専門業者で処理するもの」P30参照。
	タイル	不燃ごみ	3kgまで。 それを超える場合、「専門業者で処理するもの」P30参照。
	体重計(ばね式)	不燃ごみ	
	体重計(電気・電池式)	小型家電	
	タイヤ	収集しません	「専門業者で処理するもの」P30参照。 ※ねこ車用は不燃ごみとして出していただくことも可能。
	タイヤチェーン	収集しません	「ほうきりサイクルセンターへ直接搬入するもの」P26参照。
	タオル	布類	※再生資源「布類」で出す。
	タオルケット	布類	※再生資源「布類」で出す。
	卓上コンロ	不燃性粗大ごみ	カセットボンベは外して缶類で出す。
	卓上電気スタンド	小型家電	蛍光管は有害ごみ(電球は不燃ごみ、LEDは小型家電)。カバー(かさ)のみ(プラスチック製)は可燃、ただし袋に入らないものは可燃性粗大ごみ。コードは50cm以内にたばねる。
	竹	※(右記参照)	・直径5cm、長さ50cm以下 …可燃ごみ ・直径10cm、長さ2m以下 …可燃性粗大ごみ
	畳	可燃性粗大ごみ	3枚まで。 4枚以上の場合は、ほうきりサイクルセンターに問い合わせのこと。
	卓球台	収集しません	「ほうきりサイクルセンターへ直接搬入するもの」P26参照。
	脱脂綿	可燃ごみ	
	タッパ(台所用品)	可燃ごみ	
	脱臭剤	可燃ごみ	
	棚類	※(右記参照)	・木製 …可燃性粗大ごみ ・金属製 …不燃性粗大ごみ
	卵パック	可燃ごみ	

# たーて

は、小型家電回収ボックスに投入できる大きさの目安です。  
 ※詳しくはP38をご覧ください。

	品目	分別区分	出し方・ワンポイント
た	たも網	不燃性粗大ごみ	
	樽	※(右記参照)	・指定袋に入る …可燃ごみ ・指定袋に入らない …可燃性粗大ごみ
	たわし類	可燃ごみ	
	炭酸ガスカートリッジ	収集しません	「専門業者で処理するもの」P30参照。
	タンス	可燃性粗大ごみ	
	単行本	紙類	※ひも等で結んで、再生資源「雑誌類」で出す。
	ダンボール	紙類	※再生資源「ダンボール類」で出す。
	反物	可燃ごみ	2m以内に切りそろえる。
	ダンベル	収集しません	「ほうきりサイクルセンターへ直接搬入するもの」P26参照。
	ち	チェーンソー	収集しません
チャイルドシート		不燃性粗大ごみ	
茶がら		可燃ごみ	
茶器		不燃ごみ	
茶わん		不燃ごみ	
着火剤(ジェルタイプ)		収集しません	「ほうきりサイクルセンターへ直接搬入するもの」P26参照。
チャッカマン		可燃ごみ	中身を使い切ってなるべく折って 鉄部分は不燃ごみ、プラ部分は可燃ごみへ。
注射針		収集しません	「専門業者で処理するもの」P30参照。
チラシ(広告)		紙類	※新聞紙と合わせて、ひも等で結び再生資源「新聞紙」で出す。
つ		ちり紙	可燃ごみ
	陳列棚(ショーケース)	収集しません	「ほうきりサイクルセンターへ直接搬入するもの」P26参照。
	陳列器具	収集しません	「ほうきりサイクルセンターへ直接搬入するもの」P26参照。
	使い捨てカイロ	可燃ごみ	
	使い捨てライター	可燃ごみ	中身を使い切って出す。
	机	※(右記参照)	・木製 …可燃性粗大ごみ ・金属製 …不燃性粗大ごみ
	漬物石(市販品に限る)	収集しません	「ほうきりサイクルセンターへ直接搬入するもの」P26参照。
	土	収集しません	「専門業者で処理するもの」P30参照。
	壺	※(右記参照)	・23cm×23cm×35cm未満 …不燃ごみ(細かく砕いて出す) ・23cm×23cm×35cm以上 …不燃性粗大ごみ
	積木	可燃ごみ	
て	つめ切り	不燃ごみ	
	釣り糸	可燃ごみ	釣り針は紙等に包み、不燃ごみで出す。
	釣竿	可燃性粗大ごみ	リールは不燃ごみで出す。
	Tシャツ	布類	※再生資源「布類」で出す。
	ティッシュペーパー	可燃ごみ	
	DVD	可燃ごみ	
	DVDプレーヤー	不燃性粗大ごみ	小型家電としてほうきりサイクルセンターへ直接搬入していただくことも可能。P39～43参照。
	テーブル	※(右記参照)	・木製 …可燃性粗大ごみ ・金属製 …不燃性粗大ごみ
	デジタルカメラ	小型家電	ステーションでは回収できません。P38～43を参照。
	デジタルビデオ	小型家電	ステーションでは回収できません。P38～43を参照。
て	デスクマット	可燃ごみ	
	鉄アレイ	収集しません	「ほうきりサイクルセンターへ直接搬入するもの」P26参照。
	鉄筋	収集しません	「専門業者で処理するもの」P30参照。
	鉄骨材料	収集しません	「専門業者で処理するもの」P30参照。
	テニスラケット	※(右記参照)	・金属製 …不燃性粗大ごみ ・その他 …可燃性粗大ごみ
	テニスボール	可燃ごみ	
	手袋	可燃ごみ	
	テレビ(ブラウン管・液晶・プラズマ式)	収集しません	「家電品のリサイクル及び料金」P36参照。

# てと

は、小型家電回収ボックスに投入できる大きさの目安です。  
 ※詳しくはP38をご覧ください。

	品目	分別区分	出し方・ワンポイント
て	テレビ台	※(右記参照)	・金属製…不燃性粗大ごみ ・木製…可燃性粗大ごみ ※ガラスは不燃ごみで出す。
	テレビアンテナ線	収集しません	「ほうきりサイクルセンターへ直接搬入するもの」P26参照。
	テレホンカード	可燃ごみ	
	テント(家庭用)	可燃性粗大ごみ	支柱等の金属部分は不燃性粗大ごみで出す。
	天体望遠鏡	不燃性粗大ごみ	
	天眼鏡	不燃ごみ	
	電子辞書	小型家電	ステーションでは回収できません。P38～43を参照。
	電子体温計	小型家電	
	電子レンジ	不燃性粗大ごみ	小型家電としてほうきりサイクルセンターへ直接搬入していただくことも可能。P39～43参照。
	電気こたつ	不燃性粗大ごみ	
	電気あんか	小型家電	コードは50cm以内にたばねる。
	電気カミソリ(シェーバー)	※(右記参照)	充電池が取り外せないもの…有害ごみ 電池が取り外せるもの…小型家電
	電気ストーブ	不燃性粗大ごみ	小型家電としてほうきりサイクルセンターへ直接搬入していただくことも可能。P39～43参照。
	電気のこぎり	不燃性粗大ごみ	小型家電としてほうきりサイクルセンターへ直接搬入していただくことも可能。P39～43参照。
	電気毛布	可燃性粗大ごみ	小型家電としてほうきりサイクルセンターへ直接搬入していただくことも可能。P39～43参照。
	電話機	小型家電	ステーションでは回収できません。P38～43を参照。 コードは50cm以内にたばねる。
	電気カーペット	可燃性粗大ごみ	80cm×2m以内に作る。 小型家電としてほうきりサイクルセンターへ直接搬入していただくことも可能。P39～43参照。
	電卓	小型家電	
	電球(白熱球、グロー球)	不燃ごみ	買換えの際の箱等に入れてもよい。
	電球(LED)	小型家電	
電球(蛍光管)	有害ごみ	※箱に入れるか、新聞紙にくるんで出す。	
電気温水器 (容量200リットル以下のもの)	収集しません	200リットル以上のもの→専門業者へ 「ほうきりサイクルセンターへ直接搬入するもの」P30参照。	
電気コード・ケーブル	小型家電	50cm以内にたばねる。	
電気ポット	不燃性粗大ごみ	小型家電としてほうきりサイクルセンターへ直接搬入していただくことも可能。P39～43参照。	
電動工具	小型家電	家庭用、20cm×20cm×40cm未満	
電動工具	不燃性粗大ごみ	家庭用、20cm×20cm×40cm以上。 小型家電としてほうきりサイクルセンターへ直接搬入していただくことも可能。P39～43参照。	
点滴ビン	収集しません	「専門業者で処理するもの」P30参照。	
と	ドア(木製)	可燃性粗大ごみ	
	ドアノブ	不燃ごみ	
	投網	可燃ごみ	(個人の趣味の範囲で使用したもの) おもりは取り外して不燃ごみで出す。
	トイレ便座	※(右記参照)	・プラスチック製…可燃性粗大ごみ ・温風・洗浄機能付…不燃性粗大ごみ
	砥石(といし)	不燃ごみ	
	陶磁器類	不燃ごみ	壊れたものは自身の自治体の回収方法に従って収集業者の危険とならないよう廃棄する。
	灯油ボイラー	収集しません	「ほうきりサイクルセンターへ直接搬入するもの」P26参照。
	灯油缶(ポリ容器)	可燃性粗大ごみ	3個を限度とし、中身を空にする。
	灯油缶(一斗缶)	不燃性粗大ごみ	中身を空にして出す。
	トースター	小型家電	コードは50cm以内にたばねる。
時計	小型家電	電池は取り除く。	

# とーは

は、小型家電回収ボックスに投入できる大きさの目安です。  
 ※詳しくはP38をご覧ください。

	品目	分別区分	出し方・ワンポイント
と	トタン(プラスチック製)	可燃性粗大ごみ	3枚まで。4枚以上の場合は、ほうきりサイクルセンターに問い合わせのこと。
	トタン(ブリキ)	不燃性粗大ごみ	3枚まで。4枚以上の場合は、ほうきりサイクルセンターに問い合わせのこと。
	戸棚	可燃性粗大ごみ	ガラス戸が外れなければ不燃性粗大ごみで出す。
	土鍋	不燃ごみ	
	ドライバー(家庭工具)	不燃ごみ	
	ドライヤー	小型家電	コードは50cm以内にたばねる。
	ドラム缶	収集しません	「ほうきりサイクルセンターへ直接搬入するもの」P26参照。
	ドリンクびん	びん類	ふたを外して、中をきれいに洗う。
	塗料スプレー缶	缶類	使い切って爆発の恐れが無いように穴を開ける。
	塗料の空缶	不燃ごみ	中身を使い切って出す。
	トレーニングマシン	収集しません	「ほうきりサイクルセンターへ直接搬入するもの」P26参照。
	ドレッサー(鏡台)	不燃性粗大ごみ	鏡を取り除いた物は可燃性粗大ごみで出す。
	トレー類(発泡スチロール製)	発泡スチロール トレー	※汚れを落として、再生資源で出す。
	トレー類(上記以外)	可燃ごみ	(例)ラーメン、寿司、弁当などの容器が対象となる。
	ドローン	小型家電	充電を取り外してから出す。充電が取り外せない場合は、有害ごみへ(コントローラ含む)
とんかち	不燃ごみ		
な	ナイフ類	不燃ごみ	刃物部分は自身の自治体の回収方法に従って収集業者の危険とならないよう廃棄する。
	長靴	可燃ごみ	
	生ごみ	可燃ごみ	十分に水切りをする。 ※出来るだけたい肥としてリサイクルする。
	生ごみ処理機(電動)	不燃性粗大ごみ	小型家電としてほうきりサイクルセンターへ直接搬入していただくことも可能。P39～43参照。
な	鍋	※(右記参照)	・直径が23cm未満…不燃ごみ ・直径が23cm以上…不燃性粗大ごみ
	鍋焼うどんの鍋(アルミ製)	※(右記参照)	・直径が23cm未満…不燃ごみ ・直径が23cm以上…不燃性粗大ごみ
	流し台	収集しません	「ほうきりサイクルセンターへ直接搬入するもの」P26参照。
	鉛	収集しません	「専門業者で処理するもの」P30参照。
	苗箱	収集しません	「専門業者で処理するもの」P30参照。
に	荷造りひも	可燃ごみ	
	入浴剤の缶	不燃ごみ	缶の日に出不さないこと。
ぬ	ぬいぐるみ	可燃ごみ	
	ぬい針	不燃ごみ	厚紙等に刺す。
ね	布くず	可燃ごみ	
	ねこ車(一輪車)	不燃性粗大ごみ	
	ねこ砂	可燃ごみ	汚物は取り除く。
	ネジ	不燃ごみ	
	ネット	可燃ごみ	
	寝袋	可燃ごみ	
	ねんど(教材用)	可燃ごみ	
	農薬	収集しません	「専門業者で処理するもの」P30参照。
の	農薬の容器(紙、プラスチック)	可燃ごみ	(家庭菜園で使用した物)中を空にする。
	農薬の容器(びん)	不燃ごみ	(家庭菜園で使用した物)中を空にし、軽くすすぐ。
	農薬の容器(D-D-G、ピクリン)	収集しません	「専門業者で処理するもの」P30参照。
	農機具	収集しません	「専門業者で処理するもの」P30参照。
	のり缶	缶類	ふたを外して、中をきれいに洗う。
	のりびん	びん類	ふたを外して、中をきれいに洗う。
	のこぎり	不燃ごみ	
は	バーベル	収集しません	「ほうきりサイクルセンターへ直接搬入するもの」P26参照。
	灰皿	不燃ごみ	
	パイプイス	不燃性粗大ごみ	
	パイプベッド	不燃性粗大ごみ	

# はーひ

は、小型家電回収ボックスに投入できる大きさの目安です。  
※詳しくはP38をご覧ください。

	品目	分別区分	出し方・ワンポイント
は	廃油	可燃ごみ	1リットルまで。紙、布に吸収させて出す。 それ以上は「専門業者で処理するもの」P30参照。
	ハウスパイプ	収集しません	「専門業者で処理するもの」P30参照。
	はかり(ヘルスメーター)(電池式)	小型家電	
	はかり(ヘルスメーター)(電池式以外)	不燃ごみ	
	はがま	不燃性粗大ごみ	
	はがき	紙類	※再生資源「雑紙類」で出す。
	はさみ類	不燃ごみ	刃物部分は自身の自治体の回収方法に従って収集業者の危険とならないよう廃棄する。
	箸(はし)	可燃ごみ	
	はしご	収集しません	「ほうきりサイクルセンターへ直接搬入するもの」P26参照。
	パソコン(家庭用)	小型家電	・ステーションでは回収できません。P38～43を参照。 ・「家庭系パソコンのリサイクル」P37参照。 ・「ごみ分別Q&A」P47の質問No.18参照。
	パソコンの部品	小型家電	ステーションでは回収できません。P38～43を参照。
	パチンコ台(家庭で使用したもの)	収集しません	「ほうきりサイクルセンターへ直接搬入するもの」P26参照。
	発炎筒	収集しません	「専門業者で処理するもの」P30参照。
	バッテリー(自動車・農機具のもの)	収集しません	「専門業者で処理するもの」P30参照。
	バッテリー(上記以外)	不燃ごみ	事業で用いた無停電電源装置(UPS)など特定管理産業廃棄物となるものを除く
	バット	※(右記参照)	・木・プラスチック製 …可燃性粗大ごみ ・金属製 …不燃性粗大ごみ
	発泡スチロール	発泡スチロール トレー	※再生資源で出す(袋等に入れる)。 汚れた物は可燃ごみで出す(袋等に入れる)。
	パレット	収集しません	「専門業者で処理するもの」P30参照。
	ハロゲンヒーター	不燃性粗大ごみ	小型家電としてほうきりサイクルセンターへ直接搬入していただくことも可能。P39～43参照。
	花火	可燃ごみ	必ず水で湿らせてから出す。
	歯ブラシ	可燃ごみ	
	歯ブラシ(電動式)	※(右記参照)	充電が取り外せないもの…有害ごみ 電池が取り外せるもの…小型家電
	歯磨きチューブ	可燃ごみ	
	刃物	不燃ごみ	刃物部分は自身の自治体の回収方法に従って収集業者の危険とならないよう廃棄する。
	針	不燃ごみ	厚紙等に刺す。
	針金	不燃ごみ	3kgまで。 それを超える場合、「専門業者で処理するもの」P30参照。
	はんこ	可燃ごみ	
	ハンガー	※(右記参照)	・木・プラスチック製(フックのみが金属も含む)…可燃ごみ ・針金製 …不燃ごみ
	ハンマー	不燃ごみ	
	ハンダ	不燃ごみ	
ハンディファン	※(右記参照)	充電が取り外せないもの…有害ごみ 電池が取り外せるもの…小型家電	
バンド	可燃ごみ		
ハンドル(自動車用)	収集しません	「専門業者で処理するもの」P30参照。	
バンパー(自動車用)	収集しません	「専門業者で処理するもの」P30参照。	
ひ	ピアノカ	不燃ごみ	
	ピアノ	収集しません	「専門業者で処理するもの」P30参照。
	ビー玉	不燃ごみ	
	ビーチパラソル	不燃性粗大ごみ	布(可燃ごみ)と骨を分ける。
	ビート板	可燃性粗大ごみ	
	ビールびんのふた(キャップ)	不燃ごみ	
	ひげそり	不燃ごみ	
ビデオカメラ	小型家電	ステーションでは回収できません。P38～43を参照。	



は、小型家電回収ボックスに投入できる大きさの目安です。  
 ※詳しくはP38 をご覧ください。

	品目	分別区分	出し方・ワンポイント
ひ	ビデオテープ	可燃ごみ	
	ビデオデッキ	不燃性粗大ごみ	小型家電としてほうきりサイクルセンターへ直接搬入していただくことも可能。P39～43参照。
	ビニール合羽	可燃ごみ	
	ビニールシート	可燃ごみ	
	ビニール類(農業用)	収集しません	「専門業者で処理するもの」P30参照。
	ビニールテーブルクロス	可燃ごみ	
	ビニール風呂敷	可燃ごみ	
	ビニール袋	可燃ごみ	
	火鉢	不燃ごみ	
	ひも(50cm以下の物)	可燃ごみ	
	肥料	収集しません	「専門業者で処理するもの」P30参照。
びん	びん	びん類	<ul style="list-style-type: none"> <li>・一升びん、ビールびんはなるべく資源回収又は酒屋へ出す。</li> <li>・汚れの落ちないものは不燃ごみに出す。</li> <li>・割れたものは自身の自治体の回収方法に従って収集業者の危険とならないよう廃棄する。</li> <li>・家庭医療空瓶についてはP5を参照。</li> </ul>
	便せん	紙類	※再生資源「雑紙類」で出す。
	ファイル	可燃ごみ	金属はなるべく取り除くこと。
	ファックス	小型家電	小型家電回収ボックスに入らないものは直接ほうきりサイクルセンターへお持ちください。P39～43参照。
	ファミコンデッキ	小型家電	
	ファミコンソフト	小型家電	
	ファンヒーター	不燃性粗大ごみ	小型家電としてほうきりサイクルセンターへ直接搬入していただくことも可能。P39～43参照。
	ファンシーケース(パイプ式)	不燃性粗大ごみ	分解し、2m以内にする。
	フィルム(ネガ)	可燃ごみ	
	フォトプリンター	小型家電	
	封筒	紙類	窓あき封筒はセロファン部分を取り除いて再生資源「雑紙類」で出す。
ふ	風鈴	不燃ごみ	
	フォーク(台所用品)	不燃ごみ	
	ふすま	可燃性粗大ごみ	
	ふた	※(右記参照)	<ul style="list-style-type: none"> <li>・プラスチック製 …可燃ごみ</li> <li>・金属製 …不燃ごみ</li> </ul>
	仏壇	可燃性粗大ごみ	※装飾品は可能な限り外す
	筆	可燃ごみ	
	布団	可燃性粗大ごみ	
	布団乾燥機	不燃性粗大ごみ	小型家電としてほうきりサイクルセンターへ直接搬入していただくことも可能。P39～43参照。
	フライパン	不燃ごみ	
	フラワーポット	※(右記参照)	<ul style="list-style-type: none"> <li>・指定袋に入る …可燃ごみ(細かく砕いて出す)</li> <li>・指定袋に入らない …可燃性粗大ごみ</li> </ul>
	ぶら下がり健康器	収集しません	「ほうきりサイクルセンターへ直接搬入するもの」P26参照。
ブラインド	不燃性粗大ごみ		
ブランコ(幼児用)	不燃性粗大ごみ		
プランター(植木鉢)	※(右記参照)	<ul style="list-style-type: none"> <li>・指定袋に入る …可燃ごみ(細かく砕いて出す)</li> <li>・指定袋に入らない …可燃性粗大ごみ</li> </ul>	
プラスチック収納ケース	可燃性粗大ごみ		
プリンター	不燃性粗大ごみ	小型家電としてほうきりサイクルセンターへ直接搬入していただくことも可能。P39～43参照。	
ブルーシート	可燃ごみ	細かく切り刻んで、可燃ごみで出す。	
フロアジャッキ	収集しません	「ほうきりサイクルセンターへ直接搬入するもの」P26参照。	



# ふーほ

は、小型家電回収ボックスに投入できる大きさの目安です。  
※詳しくはP38をご覧ください。

	品目	分別区分	出し方・ワンポイント
ふ	フロアマット	可燃ごみ	
	フロッピーディスク	可燃ごみ	
	風呂釜	収集しません	「ほうきりサイクルセンターへ直接搬入するもの」P26参照。
	風呂ふた	可燃性粗大ごみ	
	風呂マット	可燃ごみ	
	文鎮	不燃ごみ	
	噴霧器(動力機付き)	収集しません	「専門業者で処理するもの」P30参照。
	噴霧器(動力機なし)	収集しません	「ほうきりサイクルセンターへ直接搬入するもの」P26参照。
	ヘアブラシ	可燃ごみ	
	ヘアスプレー缶	缶類	使い切って爆発の恐れが無いように穴を開ける。
ヘアムース缶	缶類	使い切って爆発の恐れが無いように穴を開ける。	
ベッド(金属部品入り)	収集しません	「ほうきりサイクルセンターへ直接搬入するもの」P26参照。	
ベッド(金属部品なし)	不燃性粗大ごみ		
ベッド(折りたたみ)	収集しません	「ほうきりサイクルセンターへ直接搬入するもの」P26参照。	
ベッド木枠	可燃性粗大ごみ	分解し、2m以内にする。	
ペット砂	可燃ごみ	汚物は取り除く。	
ペットの死体(犬、ねこ等)	収集しません	「ほうきりサイクルセンターへ直接搬入するもの」P26参照。	
ペットの糞(犬、ねこ等)	可燃ごみ	新聞またはナイロン袋等に包んで出す。	
ペットフードの缶	缶類	中をきれいにする。 ※ふたは不燃ごみ	
ペットボトル	ペットボトル	※ふた・ラベルを外して出す。 ※汚れたものは可燃ごみで出す。	
へ	ベビーチェア	※(右記参照)	・木製…可燃性粗大ごみ ・金属製…不燃性粗大ごみ
	ベビーカー	不燃性粗大ごみ	
	ベビーふとん	可燃性粗大ごみ	
	ベビーベッド	可燃性粗大ごみ	
	ベビーラック	可燃性粗大ごみ	
	ヘルメット	※(右記参照)	・プラスチック製…可燃ごみ ・金属製…不燃ごみ
	ベルト(ズボン用)	可燃ごみ	できる限りバックルは取り外して不燃ごみで出す。
	ヘルスメーター(ばね式)	不燃ごみ	(体重計)
	ヘルスメーター(電気・電池式)	小型家電	電池は取り除く。
	ペンキ	可燃ごみ	紙に吸わせてふき取り、缶に残したままにしないこと。
便器	収集しません	「ほうきりサイクルセンターへ直接搬入するもの」P26参照。	
便座	※(右記参照)	・プラスチック製…可燃性粗大ごみ ・温風・洗浄機能付…不燃性粗大ごみ	
ペン類	可燃ごみ		
ペンチ	不燃ごみ		
ほ	ホイールカバー	収集しません	金属製・プラスチック製等に限らず収集しません。
	ポイラー(80cm×50cm×2m未満の物)	収集しません	「ほうきりサイクルセンターへ直接搬入するもの」P26参照。
	ポイラー(80cm×50cm×2m以上の物)	収集しません	「専門業者で処理するもの」P30参照。
	ほうき	可燃ごみ	柄の部分が金属製の物は不燃性粗大ごみで出す。
	ぼうし	可燃ごみ	
	ボウリングの球	収集しません	「ほうきりサイクルセンターへ直接搬入するもの」P26参照。
	ボウル	※(右記参照)	・プラスチック台所用品…可燃ごみ ・金属製台所用品…不燃ごみ
	包装紙	紙類	※雑誌等にはさんで、再生資源「雑誌類」で出す。
	包装用ナイロン	可燃ごみ	
	包丁	不燃ごみ	刃物部分は自身の自治体の回収方法に従って収集業者の危険とならないよう廃棄する。

# ほーみ

は、小型家電回収ボックスに投入できる大きさの目安です。  
※詳しくはP38をご覧ください。

	品目	分別区分	出し方・ワンポイント
ほ	包丁研ぎ器	不燃ごみ	
	ホース(ビニール、ゴム)	可燃ごみ	50cm以内にする。
	ホーローなべ	不燃ごみ	
	ポータブルトイレ	可燃性粗大ごみ	きれいに洗って汚物は取り除いてから出してください。
	ボールペン	可燃ごみ	
	ボール(スポーツ用品)	可燃ごみ	
	歩行器(乳児用)	不燃性粗大ごみ	
	ホットカーペット	可燃性粗大ごみ	80cm×2m以内にする。 小型家電としてほうきりサイクルセンターへ直接搬入していただくことも可能。P39～43参照。
	ホットプレート	不燃性粗大ごみ	小型家電としてほうきりサイクルセンターへ直接搬入していただくことも可能。P39～43参照。
	ポット(魔法瓶)	※(右記参照)	・23cm×23cm×35cm未満…可燃ごみ ・23cm×23cm×35cm以上…不燃性粗大ごみ
	哺乳びん	※(右記参照)	・プラスチック製…可燃ごみ ・ガラス製…不燃ごみ(吸い口は可燃ごみで出す)
	ポリタンク	可燃性粗大ごみ	3個を限度とし、中身を空にする。
	保冷剤	可燃ごみ	
	ボルト	不燃ごみ	
	ま	本棚	※(右記参照)
ポンプ		不燃性粗大ごみ	家庭用で小型の物が対象となる。その他は、「ほうきりサイクルセンターへ直接搬入するもの」P26参照。
麻雀パイ		可燃ごみ	
マイク		小型家電	
マグネシウムの粉		収集しません	「専門業者で処理するもの」P30参照。
マグネット(磁石)		不燃ごみ	
まくら		可燃ごみ	
マジックペン		※(右記参照)	・プラスチック製…可燃ごみ ・金属製…不燃ごみ
マッサージ器(いす式・ベッド式)		収集しません	「ほうきりサイクルセンターへ直接搬入するもの」P26参照。
マッサージ器(ポータブル)		小型家電	
※いす式・ベッド式以外のもの		小型家電	
マットレス		可燃性粗大ごみ	スプリングが入っている物は、「ほうきりサイクルセンターへ直接搬入するもの」P26参照。
窓ガラス(板ガラス)		不燃ごみ	割れたものは自身の自治体の回収方法に従って収集業者の危険とならないよう廃棄する。
まな板		可燃ごみ	
マニキュアびん		不燃ごみ	ふたを外して、中身がない状態にする。
豆炭	収集しません	「ほうきりサイクルセンターへ直接搬入するもの」P26参照。	
豆電球	不燃ごみ	買換えの際の箱等に入れてもよい。	
マンガ本	紙類	※ひも等で結んで、再生資源「雑誌類」で出す。	
み	ミシン(電動)	不燃性粗大ごみ	・小型家電としてほうきりサイクルセンターへ直接搬入していただくことも可能。P39～43参照。 ・業務用ミシンは産業廃棄物処理業者へ→P32参照。
	ミシン(電動でないもの)	収集しません	「ほうきりサイクルセンターへ直接搬入するもの」P26参照。
	密閉容器(生ビール容器等)	収集しません	「ほうきりサイクルセンターへ直接搬入するもの」P26参照。

は、小型家電回収ボックスに投入できる大きさの目安です。  
※詳しくはP38をご覧ください。

	品目	分別区分	出し方・ワンポイント	
み	ミニカー	※(右記参照)	・プラスチック製 …可燃ごみ ・金属製 …不燃ごみ	
	耳かき	可燃ごみ	金属製の物は不燃ごみで出す。	
	ミルク缶	缶類	中をきれいにする。	
	ミルクびん	びん類	ふたを外して、中をきれいに洗う。	
む	虫かご	※(右記参照)	・プラスチック製 …可燃ごみ ・金属製 …不燃ごみ	
	蒸し器	不燃ごみ		
	むしめがね	不燃ごみ		
	むしろ	可燃性粗大ごみ		
め	めがね	不燃ごみ	レンズ、枠ともにプラスチックの物は可燃ごみで出す。	
	メジャー	不燃ごみ		
	綿パン	布類	※再生資源「布類」で出す。	
も	毛布	布類	※再生資源「布類」で出す。 綿があれば可燃性粗大ごみで出す。	
	木片	※(右記参照)	・厚さ5cm×巾10cm×長さ50cm未満 …可燃ごみ(小さくして出す) ・厚さ5cm×巾10cm×長さ50cm以上 …可燃性粗大ごみ	
	モーター	収集しません	「ほうきりサイクルセンターへ直接搬入するもの」P26参照。	
	もちつき機	不燃性粗大ごみ	小型家電としてほうきりサイクルセンターへ直接搬入していただくことも可能。P39～43参照。	
	モップ(柄つきモップ)	不燃性粗大ごみ	雑巾部分は可燃ごみで出す。	
	物置	収集しません	「ほうきりサイクルセンターへ直接搬入するもの」P26参照。	
	物干し	※(右記参照)	・プラスチック製 …可燃ごみ ・金属製 …不燃ごみ	
	物干し竿	不燃性粗大ごみ	2m以内にする。	
	物干し台	不燃性粗大ごみ	コンクリートの部分は「ほうきりサイクルセンターへ直接搬入するもの」P26参照。	
	モバイルバッテリー	※(右記参照)	リサイクル協力店へ(有害ごみページへ) ※JBRCリサイクル回収対象	
	もみ袋	※(右記参照)	・指定袋に入る …可燃ごみ ・指定袋に入らない …可燃性粗大ごみ	
	や	やかん(ケトル)	不燃ごみ	
		野球ボール	可燃ごみ	
焼き物(陶磁器類)		不燃ごみ	壊れたものは自身の自治体の回収方法に従って収集業者の危険とならないよう廃棄する。	
野菜くず		可燃ごみ	十分に水切りをする。 ※出来るだけたい肥としてリサイクルする。	
ゆ	USBメモリ	小型家電	ステーションでは回収できません。P38～43を参照。	
	ゆかた	布類	※再生資源「布類」で出す。	
	湯たんぽ	※(右記参照)	・プラスチック製 …可燃ごみ ・金属製 …不燃ごみ	
	湯のみ茶わん	不燃ごみ		
よ	湯沸器(台所用)	不燃性粗大ごみ		
	洋ダンス	可燃性粗大ごみ	鏡は不燃ごみで出す。	
	浴槽	収集しません	「ほうきりサイクルセンターへ直接搬入するもの」P26参照。	
ら	ライサー(米びつ)	不燃性粗大ごみ		
	ライター	※(右記参照)	・使い捨て …可燃ごみ(中身を使い切る事) ・金属製 …不燃ごみ	
	ラケット(木製・プラスチック製)	※(右記参照)	・指定袋に入る …可燃ごみ ・指定袋に入らない …可燃性粗大ごみ	

は、小型家電回収ボックスに投入できる大きさの目安です。  
 ※詳しくはP38をご覧ください。








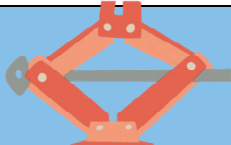
	品目	分別区分	出し方・ワンポイント
ら	ラケット(金属製)	※(右記参照)	・指定袋に入る …不燃ごみ ・指定袋に入らない …不燃性粗大ごみ
	ラジオ	小型家電	
	ラジカセ	小型家電	20cm×20cm×40cm未満
	ラジカセ	不燃性粗大ごみ	20cm×20cm×40cm以上 小型家電としてほうきりサイクルセンターへ直接搬入していただくことも可能。P39～43参照。
	ラップ(食品用)	可燃ごみ	
	ランドセル	可燃ごみ	
	ランチジャー	不燃ごみ	プラスチック製の物は可燃ごみで出す。
り	ランプ	不燃ごみ	
	リコーダー(笛)	可燃ごみ	
	リモコン	小型家電	
	リヤカー	収集しません	「ほうきりサイクルセンターへ直接搬入するもの」P26参照。
る	料理くず	可燃ごみ	十分に水切りをする。 ※出来るだけたい肥としてリサイクルする。
	ルーズリーフ	可燃ごみ	
	ルーフキャリア	収集しません	「専門業者で処理するもの」P30参照。
れ	ルームランナー	収集しません	「ほうきりサイクルセンターへ直接搬入するもの」P26参照。
	冷却枕	可燃ごみ	
	冷水機	不燃性粗大ごみ	小型家電としてほうきりサイクルセンターへ直接搬入していただくことも可能。P39～43参照。
	冷蔵庫	収集しません	「家電品のリサイクル及び料金」P36参照。
	冷凍庫	収集しません	「家電品のリサイクル及び料金」P36参照。
	冷房器具(エアコン)	収集しません	「専門業者で処理するもの」P30参照。
	レコード盤	可燃ごみ	
	レンジ(電子・ガス)	小型家電	テーブル皿など付属品を外して出す。
	レンズ	不燃ごみ	
	練炭	収集しません	「ほうきりサイクルセンターへ直接搬入するもの」P26参照。
ろ	ろう紙	可燃ごみ	
	老眼鏡(めがね)	不燃ごみ	レンズ、枠ともにプラスチックの物は可燃ごみで出す。
	老人車	不燃性粗大ごみ	
	ローソク	可燃ごみ	
	ロープ	可燃ごみ	50cm以内にたばねる。
	ローラースケート	不燃ごみ	
わ	ワープロ	不燃性粗大ごみ	小型家電としてほうきりサイクルセンターへ直接搬入していただくことも可能。P39～43参照。
	Yシャツ	布類	※再生資源「布類」で出す。
	ワイパーブレード	不燃ごみ	
	ワイヤー類	収集しません	「専門業者で処理するもの」P30参照。
	ワインのびん	びん類	ふたを外して、中をきれいに洗う。
	輪ゴム	可燃ごみ	
	綿(わた)	可燃ごみ	
	和ダンス	可燃性粗大ごみ	
	ワッペン	可燃ごみ	
	ワックスの缶	不燃ごみ	中身がない状態にする。
	割りばし	可燃ごみ	
	割れたびん・ガラス類	不燃ごみ	自身の自治体の回収方法に従って収集業者の危険とならないよう廃棄する。
	ワンカップびん	びん類	ふたを外して、中をきれいに洗う。
腕章	可燃ごみ		




# ほうきりサイクルセンターへ 直接搬入するもの **有料** 手数料は P28

※これらの品目は**家庭から出た物に限定**されており、事業系の物を対象外としています。

なお、重量に応じて処理手数料をいただきます（P28参照）。

また、再資源化可能なものは、直接「専門業者（資源回収業者）」への搬入にご協力ください。

品目	品名	出し方の注意
ペットの死体	犬、ねこ等	袋又は箱に入れる。
マット類ほか 	スプリングベット ソファー（金属部品入り） マットレス（金属部品入り） ベッド式あんま器 アコーデオンカーテン	不燃物（スプリングなどの金属）と可燃物（木、布、綿など）に解体する。 
大型の楽器	オルガン  エレクトーン	ピアノは、搬入禁止なので業者に処理を依頼する。
スポーツ器具・健康器具	トレーニングマシン バーベル・卓球台 あんま器 マッサージ器（いす式・ベッド式） ルームランナー ぶら下がり健康器など	不燃物（金属）と可燃物（プラスチック等）に解体する。 卓球台は反面をそれぞれ半分に切断する。  
太陽熱温水器	サンヒーター	金属部分と保温材を分け、高さ80cm×幅110cm×長さ2m以内に分解
看板		厚さ5cm×幅110cm×長さ2m以内のもので、2～3枚までに限る。
浴槽等	浴槽 風呂釜（金属製及び樹脂製浴槽）	
チェーン等	タイヤチェーン チェーンバンド スプリング式止め金具	
金属類	モーター ジャッキ 台ばかり	

品目	品名	出し方の注意
トタン	トタン（ブリキ・プラスチック製）	100cm×200cmの大きさのもの10枚までを限度、それ以上は、専門業者へ依頼する。
畳		1日につき20枚まで
消火器（1～10型）		中が空のものに限る。10型を超えるものは専門業者へ依頼する。
タンク等	オイルタンク オイルエレメント ドラム缶	ドラム缶は半分以下に切断したものに限る。
ケース、物置等	陳列棚 陳列器具 ショーケース 物置 流し台 洗面台 パチンコ台 スロットマシーン	
ボイラー、電気温水器等	灯油ボイラー （80cm×50cm×2m以下のもの） 電気温水器 （容量200リットル以下のもの）	容量200リットル、高さ2m程度までに限る。金属部分と保温材を分けて搬入すること。 ※容量200リットル以上のものは、資源回収業者へ依頼する。
はしご、物干し台等	金属性はしご アコーディオンカーテン 物干し台のコンクリート部分	長さ、幅とも2m以内。 アコーディオンカーテンは、結んで搬入する。
小型農業用機器	リヤカー 刈払機（草刈機） 家庭用芝刈機 小型農業用機器 チェーンソー 噴霧機（エンジンなし） トラクターの爪	エンジン付のものは、燃料タンクを空にして出す。
精米機	精米機 （60cm×60cm×100cm以下）	
密閉容器、圧力容器	生ビールの容器等	キャップ等を空け、容器に圧力がないもの。
便器		便座は外す。
ミシン（電動でないもの）	足踏み式ミシン	

品目	品名	出し方の注意
ケーブル類	ケーブル テレビアンテナ線	50cm以内にたばねる。
太さ10cm以上又は長さ2mを超える可燃粗大ごみ	太さ10cm以上又は長さ2m以上の木、竹うす（木製）	太さ10cm以下、長さ2m以下に切断する。
練炭・豆炭類	練炭、豆炭	
着火剤（ジェルタイプ）		キャンプやバーベキューで使用するものに限る。
固形燃料		家庭で使用したものに限る。
漬物石		市販品に限る。

## ほうきりサイクルセンターに直接ごみを持ち込まれる時に必要な手数料

種別	区分	手数料
可燃ごみ	重量10キログラムまで	125円
	重量10キログラムを超え10キログラム増すごとに加算	125円
可燃性粗大ごみ	重量10キログラムまで	167円
	重量10キログラムを超え10キログラム増すごとに加算	167円
不燃性ごみ	重量10キログラムまで	177円
	重量10キログラムを超え10キログラム増すごとに加算	177円
不燃性粗大ごみ	重量10キログラムまで	177円
	重量10キログラムを超え10キログラム増すごとに加算	177円
びん	重量10キログラムまで	177円
	重量10キログラムを超え10キログラム増すごとに加算	177円
缶（分別したもの）	重量10キログラムまで	31円
	重量10キログラムを超え10キログラム増すごとに加算	31円
ペットボトル（分別したもの）	重量10キログラムまで	31円
	重量10キログラムを超え10キログラム増すごとに加算	31円
犬・猫の死体	一頭につき	534円

※令和元年10月現在

# ほうきりサイクルセンターの 受付時間・連絡先

(通常の搬入受付時間)

- ・月曜日～金曜日 午前 8時30分から午後 4時30分まで
- ・土曜日 午前 8時30分から午前11時30分まで

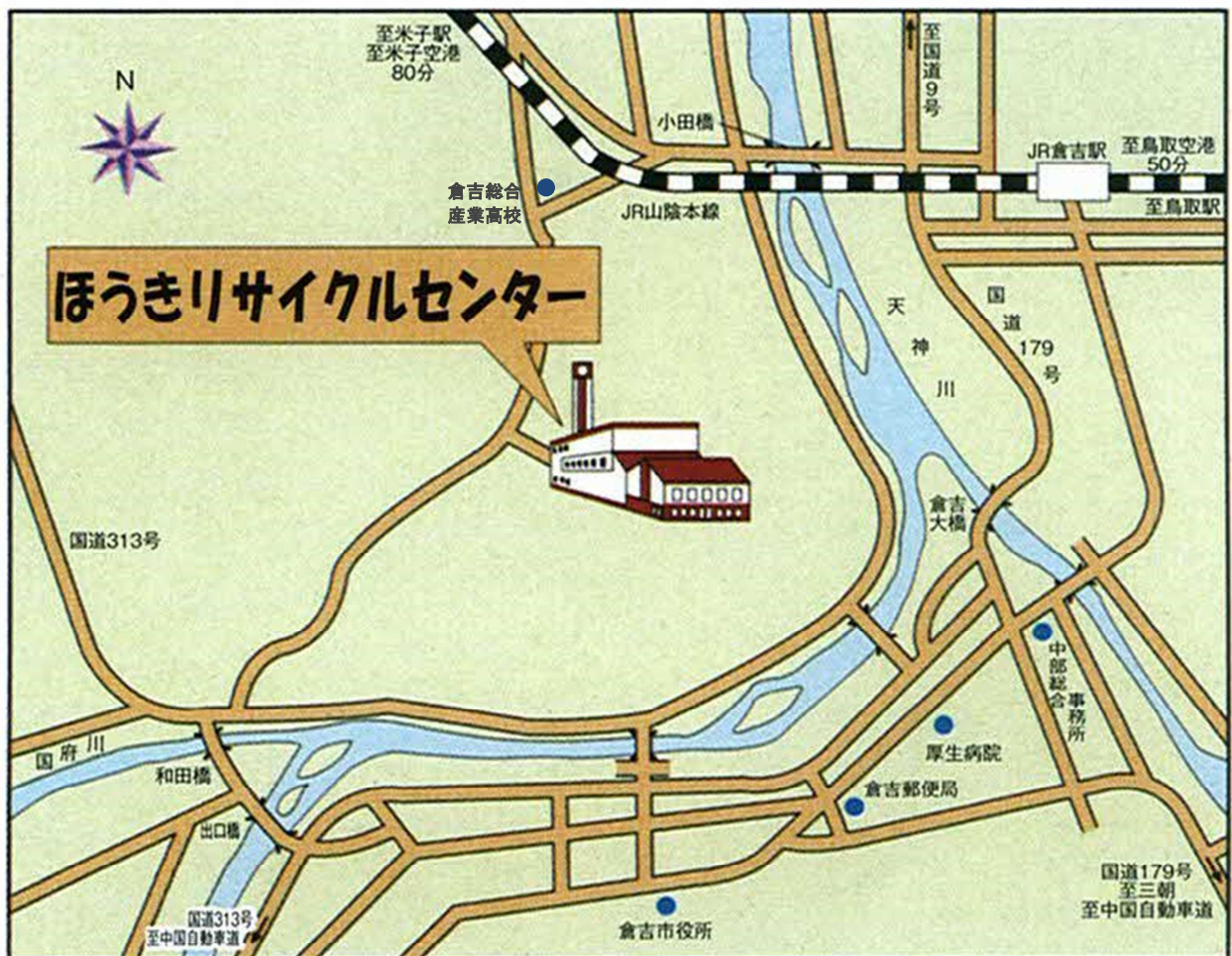
(連絡先)

ほうきりサイクルセンター

〒682-0801 鳥取県倉吉市巖城1637番地9

TEL (0858) 26-9890 FAX (0858) 26-5862




## 案内図













# 専門業者で処理するもの

品目	品名	依頼先
自動車 オートバイ バイク 船外機及びその部 品	タイヤ、ホイール ホイールカバー アルミホイール バッテリー ハンドル ワイヤー類 バンパー 強化ガラス ルーフキャリア 発炎筒等	自動車修理店・販売店、又は資源 回収業者 
金属塊 多量の鉄屑 頑強な機械類（圧 縮、破碎が極めて困難 なもの）	形鋼 鎖の塊 鉄骨材料 鉄筋 ガス管 水道管 金属棒 針金（多量） ワイヤー類 帯のこの刃 事業系ステンレス製品 ハンダ（多量） 鉛 水道蛇口等 真ちゅう製品	資源回収業者 
業務用機械	パソコン コピー機等OA機器 自動販売機 テレビゲーム機器 業務用パチンコ台 業務用冷凍庫 事業用冷凍ケース 空調設備 調理器具	産業廃棄物処理業者 

<p><b>建築廃材 資材 ブロック（建物の解体 撤去で発生したもの）</b></p>	<p>タイル シャッター 断熱材 トタン 壁土 雨樋、とよ等 コンクリートブロック 瓦 石膏ボード 浄化槽 玄関ドア</p>	<p>産業廃棄物処理業者、又は資源回収業者</p>
<p><b>耐火器具 耐火材</b></p>	<p>耐火金庫 石綿 グラスウール等</p>	<p>産業廃棄物処理業者</p>
<p><b>農薬 毒劇物 毒劇物の容器</b></p>	<p>農薬 農薬の容器（DDC）・（ピクリン）</p>	<p>J A、又は購入先</p>
<p><b>農業、漁業資材</b></p>	<p>ハウスパイプ 結束バンド（PPバンド） プラスチック製の水槽 苗箱 漁網等 ビニール類 畦波板 畦波シート</p>	<p>J A（※）、又は産業廃棄物処理業者  ※J Aで購入したものに限る</p>
<p><b>農業用機具及びその部品</b></p>	<p>耕運機 トラクター 田植機 コンバイン 脱穀機 稲刈り機 芝刈機等 噴霧器（エンジン付き） 消毒散布機等消毒機械 動力運搬車 けん引機械 乾燥機</p>	<p>購入先、又は資源回収業者</p> 

	<p>エンジン ポンプ等機械類 タイヤ 車輪 キャタピラー</p>	
医療廃棄物	<p>注射針 点滴ビン 血液等が付着した脱脂綿 アンプル 医療器具など感染性医療廃棄物</p>	<p>産業廃棄物処理業者</p> 
爆発、火災等の危険性を有し施設を損壊する恐れのあるもの	<p>固形燃料 火薬 発炎筒 大量の木や炭の粉 アルミニウムの粉 マグネシウムの粉 小麦粉</p>	<p>産業廃棄物処理業者</p>
長さ2mを超える不燃性粗大ごみ	<p>2mを超える物干し竿等の 金属棒、トタン カーテンレール TVアンテナ線 スチール棚 スチールロッカー</p>	<p>資源回収業者</p>
事業所用陳列棚 冷凍ケース等	<p>事業所用陳列棚（ショーケース、ガラスケース） 事業用冷凍ケース</p>	<p>産業廃棄物処理業者</p>
密閉容器 圧力容器	<p>ガスカートリッジ（炭酸ガス等）</p>	<p>資源回収業者</p>
	<p>ガスボンベ（LPガス等） ※在宅酸素療法用ボンベを含む</p>	<p>購入先等に返却</p>
がれき類	<p>土 石</p>	<p>産業廃棄物処理業者</p>

	砂 砂利 コンクリートブロック 瓦 ブロック レンガ タイル 石綿 石うす グラスウール	
家電六品目	テレビ（ブラウン管・液晶・プラズマ式） 冷蔵庫 洗濯機 エアコン（クーラー、冷房機器） 冷凍庫 衣類乾燥機	購入先、もしくは指定引取場所（鳥取・米子）に直接持ち込む。 
パソコン		製造メーカー、もしくは小型家電回収に出す。
ピアノ		購入先、又は産業廃棄物処理業者
廃油（多量）		ガソリンスタンド、又は購入先
肥料		JA、又は購入先
ボイラー 電気温水器	灯油ボイラー （80cm×50cm×2m以上のもの） 電気温水器 （容量200リットル以上のもの）	資源回収業者
パレット		産業廃棄物処理業者
消火器	消火器（中身あり）（1型～） 消火器（中身なし）（11型～）	※消火器販売代理店 （そのうちの廃棄物引取可能窓口）



# 産業廃棄物の種類



	種類	例
1	燃え殻	石炭がら、焼却炉の残灰、炉清掃排出物、その他の焼却残渣
2	汚泥	工場排水などの処理後に残る泥状のもの、各種製造業の製造工程で出る泥状のもの、活性汚泥法による処理後の汚泥、パルプ廃液汚泥、動植物性原料使用工程の排水処理汚泥、生コン残渣、炭酸カルシウムかすなど
3	廃油	鉱物性油、動植物性油、潤滑油、絶縁油、洗浄油、切削油、溶剤、タールピッチなど
4	廃酸	廃硫酸、廃塩酸、各種の有機廃酸類などすべての酸性廃液
5	廃アルカリ	写真現像廃液、廃ソーダ液、金属せっけん廃液などすべてのアルカリ性廃液
6	廃プラスチック類	合成樹脂くず、合成繊維くず、合成ゴムくず、廃タイヤなど固形状・液状のすべての合成高分子系化合物
7	紙くず※	紙くず及び板紙くずなど〔建設業に係るもの（工作物の新築、改築又は除去に伴って生じたものに限る。）、パルプ、紙又は紙加工品の製造業、新聞業（新聞巻取紙を使用して印刷発行を行うものに限る。）、出版業及び印刷物加工業に係るもの並びにPCB（ポリ塩化ビフェニル）塗布され、又は染み込んだものに限る。〕
8	木くず※	木くず、おがくず、パーク類など〔建設業に係るもの（工作物の新築、改築又は除去に伴って生じたものに限る。）、木材又は、木製品の製造業（家具の製造業を含む。）、パルプ製造業及び輸入木材の卸売業に係るもの並びにPCBが染み込んだものに限る。〕
9	繊維くず※	木綿くず、羊毛くずなどの天然繊維くず、畳など〔建設業に係るもの（工作物の新築、改築又は除去に伴って生じたものに限る。）、繊維工業（衣服その他の繊維製品製造業を除く。）に係るもの及びPCBが染み込んだものに限る。〕

	種類	例
10	動植物性残渣※	あめかす、のりかす、醸造かす、発酵かす、大豆の絞りかす、魚及び獣のあらなど（食料品製造業、医薬品製造業又は香料製造業において原料として使用した動物又は植物に係る固形状の不要物）
11	動物系固形不要物※	牛の頭部、脊髄及び回腸など（と畜場においてとさつし、又は解体した獣畜及び食鳥処理場において食鳥処理した食鳥に係る固形状の不要物）
12	ゴムくず	天然ゴムくずのみ
13	金属くず	鉄鋼又は非鉄金属の研磨くず、切削くずなど
14	ガラスくず、コンクリートくず、陶磁器くず	ガラスくず、レンガくず、コンクリートくず（工作物の新築、改築又は除去に伴って生じたものを除く。）、コンクリート製品くずなど
15	鉱さい	高炉、転炉、電気炉などの残さい、キューポラのノロ、ボタ、不良鉱石、不良石炭、粉炭かす、鑄物砂など
16	がれき類	工作物の新築、改築又は除去に伴って生ずるコンクリートの破片、レンガの破片、その他これに類する不要物
17	動物のふん尿※	牛、馬、豚、鶏などのふん尿（畜産農業に係るものに限る。）
18	動物の死体※	牛、馬、豚、鶏などの死体（畜産農業に係るものに限る。）
19	ばいじん	大気汚染防止法第2条第2項に規定するばい煙発生施設又は汚泥、廃油、廃酸、廃アルカリ、廃プラスチック類などの焼却施設において発生するばいじんであって、集じん施設によって集められたもの
20	処理物	上記1～19に掲げる産業廃棄物を処分するために処理したものであって、これらの産業廃棄物に該当しないもの
21	輸入廃棄物	輸入された廃棄物（上記の1～20及び政令第2条の2、第2条の3に規定する「航行廃棄物」並びに「携帯廃棄物」を除く。）

## 備考





- ・※印については、業種の限定があります。

# 家電品のリサイクル及び料金

## 対象家電6品目

エアコン・テレビ（ブラウン管・液晶・プラズマ式）  
冷蔵庫・冷凍庫・洗濯機・衣類乾燥機



## 住民（排出者）



出し方1

出し方2

出し方3


### リサイクル料金

メーカーによって異なる場合がありますので確認をしてください

洗濯機・衣類乾燥機	2,300円
冷蔵庫・冷凍庫（大）全定格内容積 <b>171ℓ以上</b>	4,300円
冷蔵庫・冷凍庫（小）全定格内容積 <b>170ℓ以下</b>	3,400円
テレビ（大）画面サイズ <b>16型以上</b>	2,700円
テレビ（小）画面サイズ <b>15型以下</b>	1,700円
エアコン	2,000円

（※金額は税別・振込手数料別途）

許可業者に依頼  
郵便局でリサイクル券を購入し、



▲リサイクル券

郵便局でリサイクル券を購入し、指定引取場所へ直接持込み



小売店・量販店に依頼

### 小売店・量販店

リサイクル料金＋運搬料金  
※運搬料金は、小売店・量販店で設定

### 許可業者

※別途に引取り、  
運搬料金が必要

### 指定引取場所（鳥取・米子）

(株)牧浦商店	鳥取市正蓮寺99	TEL:0857-23-0591
日本通運(株) 鳥取支店千代水倉庫	鳥取市千代水4-38	TEL:0857-28-6251
日の丸西濃運輸(株) 米子支店	米子市流通町430-2	TEL:0859-39-3939

**住民が支払う料金 = 運搬料金（許可業者へ委託の場合別途料金）＋リサイクル料金**

# 家庭系パソコンのリサイクル

「家庭系パソコン」とは個人で購入したパソコンのことを言います。

PC リサイクルで回収するのはこのようなパソコン製品です



デスクトップパソコン（本体）



ノートパソコン



CRT ディスプレイ



液晶ディスプレイ

## リサイクルするパソコンのメーカー及び種類を確認

### メーカーへの申し込みの連絡をする

連絡先は、「**参加メーカーのPCリサイクル情報**」や、直接各社の**ホームページ**から確認  
※氏名 住所 電話番号 製品カテゴリー（デスクトップパソコン本体、ノートパソコン、CRTディスプレイなど。）

平成 15 年 9 月以前に購入



マークの  
ついていない製品の場合

平成 15 年 10 月以降に購入




マークの  
ついている製品の場合

メーカーより振込用紙を送付

リサイクル費用の支払い

※メーカーにより  
支払料金が  
異なります。



※PC マークのついているパソコン  
は料金負担なく廃棄できます。

▲エコゆうパック  
伝票の見本

メーカーより「**エコゆうパック伝票**」を送付

## パソコンを簡易梱包

ダンボールへの箱詰めなど、郵送途中で破れない程度の簡易梱包し  
「**エコゆうパック伝票**」を貼付

※重量は**30kgまで**。梱包の縦、横、高さの合計が**1.7m以内**（デスクトップパソコン  
本体とディスプレイなど、複数台数リサイクルに出す場合は、それぞれ1台ずつ梱包）

### 同梱可能なもの

マウス、キーボード、スピーカー、  
ケーブルなど、ご購入時の標準添付品

### 同梱不可能なもの

プリンタなどの周辺機器、取扱説明書／マ  
ニュアル、フロッピーディスク、CD-ROM など



## 戸口回収又は郵便局へ持込み

※「エコゆうパック伝票」に記載されている連絡先の郵便局に連絡



パソコン、ディスプレイ等、  
小型家電ボックスの  
投入口に入るものは  
ボックス回収もできます。  
詳しくは**次頁**をご覧ください。



使用済み

# 小型家電リサイクルの取り組み

鳥取中部ふるさと広域連合では、小型家電リサイクルに取り組み、資源の有効利用と廃棄物減量化を目指します。

## 小型家電リサイクルの目的

目的1

### 資源確保

鉱物資源であるベースメタル、レアメタルなどの確保

目的2

### 廃棄物減量化


最終処分場への埋立の減量化

目的3

### 有害物質管理

認定された事業者が、適切なリサイクル、有害物質等の管理を実施

従来のリサイクル



もったいない!

赤身

鉄・アルミの回収のみ



小型家電リサイクル



有効活用

たいへんよくできました

赤身

中トロ

大トロ



鉄・アルミ・レアメタル(有用金属)等の回収

レアメタルとは

ニッケル、チタン、タングステン、リチウムなどの金属のこと。流通量が少なく、希少性が高い。先端産業に用いられている。

## 小型家電回収フロー

家庭 不燃性粗大ごみ

小型家電

イベント回収

イベント会場

集団回収

集団回収拠点

ステーション回収

ごみステーション  
H27年度から

ボックス回収

電器店及び  
公共施設

ほうきリサイクルセンター

直接  
持込み

ピックアップ  
回収

保管

認定事業者へ  
引渡し

## 小型家電のボックス回収はじまりました

「縦20cm未満×横40cm未満」

の投入口に入る小型家電を回収します。

ただし、家電リサイクル法対象商品(テレビ・エアコン・冷蔵庫・洗濯機)と割れて危険なもの(蛍光灯・電球)は対象外です。



### 回収する家電の例

電話・携帯・タブレット  
カーナビゲーションシステム、ノートブックパソコン、デジタルカメラ、携帯音楽プレーヤ、電子辞書、携帯型ゲーム機 など

ボックスが回収  
です



回収ボックスは、  
約60箇所あります

市役所・町役場、地区公民館、ボックス設置協力電器店にあります。

※個人情報は個人の責任で消去してから排出してください。個人情報漏洩が心配の際は、物理的破壊若しくはメーカー回収ルート(P33)を推奨します。※その他、回収ボックスの注意事項をよくお読みの上ご投函ください。

ぜひご利用ください!



E-Waste

小型家電  
倉吉市 三朝町 湯梨浜町  
倉吉市 倉吉町  
鳥取中部ふるさと広域連合

表に沿った回収方法で出してください。

ボックス回収の目安 たて 20 cm未満 × よこ 40 cm未満

品目	例	個人情報の有無	回収方法		
			ボックス回収	持込み回収	ステーション回収
1 電話機、ファクシミリ装置その他の有線通信機械器具	電話機	○	○	○	
	ファクシミリ(ファックス)	○	○	○	
	インターホン		○	○	○
2 携帯電話端末、PHS端末その他の無線通信機械器具	携帯電話	○	○	○	
	公衆用PHS端末	○	○	○	
	タブレット端末(スマートフォン)	○	○	○	
	カーナビゲーションシステム	○	○	○	
	ETC車載ユニット	○	○	○	
	VICSユニット		○	○	○
	GPS	○	○	○	
	車載型レーダー探知機		○	○	○
3 ラジオ受信機及びテレビジョン受信機	小型ラジオ		○	○	○
	ラジオ		○	○	○
	テレビジョン受信機(電源として乾電池や蓄電池を使用する液晶テレビのうち10型/10V型未満のもの)		○	○	○
4 デジタルカメラ、ビデオカメラ、ディー・ビー・ディー・レコーダーその他の映像用機械器具	ビデオカメラ(VHS・β)	○	○	○	
	ビデオデッキ(VHS・β)			○	★
	ビデオカメラ(8ミリ・Hi8)	○	○	○	
	ビデオデッキ(8ミリ・Hi8)			○	★
	デジタルカメラ	○	○	○	
	デジタルビデオカメラ	○	○	○	
	デジタルビデオデッキ	○	○	○	
	地上デジタルチューナー(TV内蔵以外)			○	★
	BDレコーダー/プレーヤー(TV内蔵以外)			○	★
	DVDレコーダー/プレーヤー(TV内蔵以外)			○	★
	ケーブルテレビ用STB			○	★
	BSチューナー(TV内蔵以外)			○	★
5 デジタルオーディオプレーヤー、ステレオセットその他の電気音響機械器具	ラジカセ(20×20×40cm以上)			○	★
	ラジカセ(20×20×40cm未満)		○	○	○
	カセットデッキ(20×20×40cm以上)			○	★
	カセットデッキ(20×20×40cm未満)		○	○	○
	マイク		○	○	○
	CDプレーヤー/CDラジカセ(20×20×40cm以上)			○	★
	CDプレーヤー/CDラジカセ(20×20×40cm未満)		○	○	○
	MDプレーヤー/MDラジカセ(20×20×40cm以上)			○	★
	MDプレーヤー/MDラジカセ(20×20×40cm未満)		○	○	○
	カーDVD		○	○	○
	カーMD		○	○	○
	カーチューナー		○	○	○
	カーラジオ		○	○	○
	カーステレオ		○	○	○
	カーアンプ		○	○	○
カーCDプレーヤー		○	○	○	

※充電電池が取り外せない製品は有害ごみで出してください

“★” … 一斗缶のサイズを超えないものはステーションに出せますが、超える場合は不燃性粗大ごみで出して下さい。

※「持込み」とは、ほうきりサイクルセンターに直接持ち込むことです。

表に沿った回収方法で出してください。

たて よこ  
ボックス回収の目安 20 cm未満×40 cm未満

※「持込み」とは、ほうきりサイクルセンターに直接持ち込むことです。

品目	例	個人情報 の有無	回収方法		
			ボック ス回収	持込み 回収	ステー ション 回収
5 デジタルオーディオプレーヤー、ステレオセットその他の電気音響機械器具	カースピーカー		○	○	○
	デジタルオーディオプレーヤー	○	○	○	
	デッキ除くテープレコーダー(ウォークマン)		○	○	○
	デジタルオーディオプレーヤー(HDD)	○	○	○	
	ICレコーダ	○	○	○	
	プラグ・ジャック		○	○	○
	スピーカーシステム(20×20×40cm以上)			○	★
	スピーカーシステム(20×20×40cm未満)		○	○	○
	ヘッドホン及びイヤホン		○	○	○
	ステレオセット			○	★
	アンプ			○	★
	カラオケ装置(据置型)			○	★
	カラオケ(マイク型、ポータブル型)		○	○	○
6 パーソナルコンピュータ等	ワープロ	○		○	★
	パソコン部品	○	○	○	
	PC(ノートブック型)	○	○	○	
	PC(デスクトップ型)	○		○	
	PC(タブレット型)	○	○	○	
	モデム		○	○	○
	ルーター		○	○	○
	ハブ		○	○	○
	パソコン周辺機器(マウス・キーボード等)(記憶装置は除く)		○	○	○
7 磁気ディスク装置、光ディスク装置その他の記憶装置	磁気ディスク装置		○	○	○
	光ディスク装置		○	○	○
	フレキシブルディスク装置		○	○	○
	USBメモリ	○	○	○	
	メモリカード	○	○	○	
	外部補助記憶装置(外付HDD)	○	○	○	
8 プリンターその他の印刷装置	プリンター			○	★
	フォトプリンター		○	○	○
	スキャナ			○	★
	コピー機(家庭用)			○	★
9 ディスプレイその他の表示装置	プロジェクタ			○	○
	モニタ(電子計算機用)			○	★
	パソコン用ディスプレイ			○	★
10 電子書籍端末	電子辞書	○	○	○	
	電子手帳	○	○	○	
	タブレット端末	○	○	○	
11 電動ミシン	ミシン(電動)			○	★
12 電気グラインダー、電気ドリルその他の電動工具	電気のこぎり			○	★
	電気ドリル			○	★
	その他の電動工具(20×20×40cm以上)			○	★
	その他の電動工具(20×20×40cm未満)		○	○	○
13 電子式卓上計算機その他の事務用電気機械器具	電卓		○	○	○
	鉛筆削り(電動)		○	○	○
	電動シュレッダー			○	★

※充電電池が取り外せない製品は有害ごみで出してください

“★” … 一斗缶のサイズを超えないものはステーションに出せますが、超える場合は不燃性粗大ごみで出して下さい。

※「持込み」とは、ほうきりサイクルセンターに直接持ち込むことです。

表に沿った回収方法で出してください。

たて よこ  
ボックス回収の目安 20 cm未満×40 cm未満

回収対象家電一覧

品目	例	個人情報 の有無	回収方法			
			ボック ス回収	持込み 回収	ステー ション 回収	
14	ヘルスメーターその他の計量用又は測定用の電気機械器具	体重計・はかり・ヘルスメータ(電気・電池式)		○	○	
		体脂肪計		○	○	
15	電動式吸入器その他の医療用電気機械器具	補聴器	○	○	○	
		家庭用吸入器	○	○	○	
		電子体温計	○	○	○	
		家庭用磁気・熱療法治療器		○	○	
		電子血圧計	○	○	○	
		家庭用医療用物質生成器		○	○	
		家庭用電解水生成器(アルカリイオン整水器、生成器)		○	○	
		浄水器(20×20×40cm以上)			○	★
		浄水器(20×20×40cm未満)	○	○	○	
		家庭用マッサージ・治療浴用機器及び装置			○	★
	マッサージ器(いす式・ベッド式以外)		○	○		
	家庭用電位治療器(マイナスイオン治療器)		○	★		
16	フィルムカメラ	フィルム式カメラ(カメラ)	○	○	○	
		インスタントカメラ	○	○	○	
		レンズ付フィルム	○	○	○	
17	ジャー炊飯器、電子レンジその他の台所用電気機械器具 電子レンジ(ただし、耐熱ガラス皿、ミキサーカップ、コーヒーサーバー等取り外し可能なガラス製付属品は不燃ごみ)	電子レンジ		○	★	
		生ごみ処理機(電動)		○	★	
		ホットプレート		○	★	
		もちつき機		○	★	
		冷水機		○	★	
		オーブンレンジ		○	★	
		ジュースミキサー		○	○	
		電動ごますり器		○	○	
		電磁調理器卓上型		○	○	
		コーヒーメーカー		○	○	
		トースター		○	○	
		食器乾燥機(乾燥器)		○	★	
		食器洗い乾燥機		○	★	
		炊飯器		○	★	
		ホームベーカリー		○	★	
		電動泡立器	○	○	○	
		電磁調理器(コンロ型)		○	★	
電磁調理器(卓上型)	○	○	○			
電気まほうびん		○	★			
電気ポット		○	★			
18	扇風機、電気除湿機その他の空調用電気機械器具	ウインドファン(エアコン機能無し)		○	★	
		換気扇(家庭用)		○	★	
		加湿器		○	★	
		除湿機		○	★	
		扇風機		○	★	
		空気清浄機		○	★	
	マイナスイオン発生装置(エアコン機能無し)		○	★		

※充電電池が取り外せない製品は有害ごみで出してください

“★” … 一斗缶のサイズを超えないものはステーションに出せますが、超える場合は不燃性粗大ごみで出して下さい。

表に沿った回収方法で出してください。

ボックス回収の目安 **たて 20 cm未満 × よこ 40 cm未満**

※「持込み」とは、ほうきりサイクルセンターに直接持ち込むことです。

品目	例	個人情報 の有無	回収方法		
			ボックス 回収	持込み 回収	ステー ション 回収
19 電気アイロン、電気掃除機その他の衣料用又は衛生用の電気機械器具	電気アイロン(アイロン)		○	○	○
	電気掃除機			○	★
	床磨き機			○	★
	ズボンプレスサー			○	★
	掃除用ロボット			○	★
	布団乾燥機			○	★
	便座(暖房、温水洗浄)※便器はダメ			○	★
	高圧洗浄機			○	★
	スチームクリーナー			○	★
	乾燥機(衣類乾燥機を除く)(ex.布団乾燥機など)			○	★
20 電気こたつ、電気ストーブその他の保温用電気機械器具	ファンヒーター(灯油を抜くこと)			○	★
	こたつの電熱器具			○	★
	電気こたつ			○	★
	電気ストーブ			○	★
	電気あんか	○		○	○
	電気毛布			○	★
	電気カーペット			○	★
	ホットカーペット			○	★
ハロゲンヒーター			○	★	
21 ヘアドライヤー、電気かみそりその他の理容用電気機械器具	ドライヤー		○	○	○
	電気カミソリ		○	○	○
	電気式ヘアーアイロン		○	○	○
	電気バリカン		○	○	○
	電気カミソリ洗浄機		○	○	○
	電動歯ブラシ		○	○	○
	美顔器			○	★
電気式脱毛器		○	○	○	
22 電気マッサージ器	電気マッサージ器(ハンディータイプ) 電動マッサージ器(ハンディータイプ)		○ ○	○ ○	○ ○
23 ランニングマシンその他の運動用電気機械器具	ルームランナー			○	★
	振動型マッサージ器(据置型)			○	★
	振動マッサージベルト(ベルト型)		○	○	○
24 電気芝刈機その他の園芸用電気機械器具	電気芝刈機			○	★
	噴霧器(電動)			○	★
25 蛍光灯器具その他の電気照明器具(蛍光管、電球は不燃ごみ)	懐中電灯		○	○	○
	卓上電気スタンド		○	○	○
	携帯用電気ランプ		○	○	○
	電気照明器具			○	★
	LED照明器具			○	★
26 電子時計及び電気時計	時計(腕、置、目覚まし)		○	○	○
	時計(掛)			○	○
27 電子楽器及び電気楽器	エレクトーン			○	
	電気オルガン			○	
	電気ギター			○	★
	電子キーボード			○	★

※充電電池が取り外せない製品は有害ごみで出してください

“★” … 一斗缶のサイズを超えないものはステーションに出せますが、超える場合は不燃性粗大ごみで出して下さい。

たて よこ

ボックス回収の目安 20 cm未満×40 cm未満

表に沿った回収方法で出してください。

品目	例	個人情報 の有無	回収方法		
			ボックス 回収	持込み 回収	ステー ション 回収
28	ゲーム機その他の電子玩具 及び電動式玩具		○	○	○
	おもちゃ(電気・電子・電動式 20×20× 40cm未満)			○	○
	おもちゃ(電気・電子・電動式 20×20× 40cm以上)			○	★
	ゲーム機(家庭用 据置型)	○	○	○	
	ゲーム機(ポータブル型、ミニ電子ゲーム機)	○	○	○	
	ゲーム機用コントローラ		○	○	○
29	ゲームソフト(カセット式)		○	○	○
	上記(1~28)の標準附属品		○	○	○
	※製品購入時に標準添付さ れていたもの(取扱説明書等 は除く)	ACアダプタ		○	○
	延長コード・電源コード (長さ50cm以内に束ねて縛ること。)		○	○	○
	ケーブル(TVアンテナ線等) (長さ50cm以内に束ねて縛ること。)			○	
	充電器		○	○	○
	リモコン		○	○	○

※充電池が取り外せない製品は有害ごみで出してください

“★” … 一斗缶のサイズを超えないものはステーションに出せますが、超える場合は不燃性粗大ごみで出して下さい。

※「持込み」とは、ほうきりサイクルセンターに直接持ち込むことです。

**使用済 回収ボックス 小型家電**

小型家電回収ボックスは、鳥取県中部圏域の市役所・町役場、地区公民館、ボックス設置協力店にあります。

みなさまのご協力  
よろしくお願  
いたします

▲ボックス回収はこの幟旗とマークが目印です

**E-Waste**  
小型家電  
倉吉市 三朝町 湯梨浜町  
北栄町 琴浦町  
鳥取中部ふるさと広域連合


使用済  
小型家電回収ボックス  
投入口「幅20cm未満×高さ40cm未満」  
に入る小型家電を回収します。  
電話・携帯・タブレット・カーナビゲーションシステム、ノートブックパソコン、デジタルカメラ、携帯電話本体、電子辞書、液晶型ゲーム機、液晶型ゲーム機

NEW

# 分別区分に「有害ごみ」が追加されます!

これまで「不燃ごみ」とされていた以下の製品は、今後「有害ごみ」として出してください。


## 蛍光管



- 直管型蛍光管
- 環型蛍光管
- 電球型蛍光管



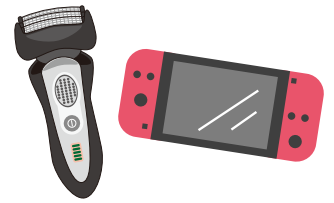
## 乾電池



- 乾電池(単1~単5・9V)
- コイン・ボタン電池
- ピン型電池



## 充電機一体型製品



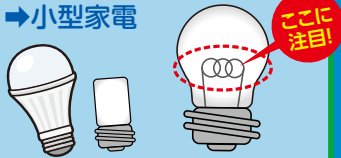
- 充電機※が取り外せない小型家電など(電気シェーバー、携帯ゲーム機など)



出せるもの

出せないもの(類似品)

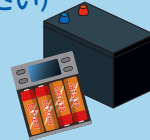
- 白熱球、グローランプ  
→不燃ごみ
- LED電球  
→小型家電



白熱球の見分け方

ここに注目!

- 鉛蓄電池  
→不燃ごみなど(「ごみの区分と出し方」をご確認ください)
- 充電機  
→リサイクル協力店



- 電池が外れる製品  
→電池を取り外して、小型家電へ
- モバイルバッテリー  
→リサイクル協力店



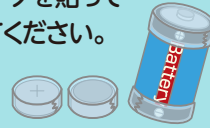
## 出し方

詳細は、お住まいの役場にお問い合わせください。

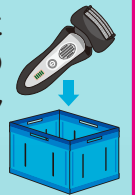
- 新聞紙に包むか、箱に入れてください。(割れたもの含む)
- テープで束ねないでください。



- プラス極、マイナス極にテープを貼って絶縁してください。



- 充電機は無理に取り外さず、そのままの状態でお出しください。



## 分別の目的

中に含まれている水銀が飛散することによる健康被害防止や、環境保全のため。

ショートによる発火や、火災を予防するため。



リサイクルの過程での発火や、火災を予防するため。



※充電機とは…充電ができ、繰り返し使える電池(リチウムイオン電池、ニッケル水素電池、ニカド電池)

## ステーション回収について

収集日など、詳細はお住まいの市町の収集日程カレンダーなどをご確認ください。

## 市町役場では、ボックス回収も行います

- 【ボックス設置場所】●倉吉市…第2庁舎、関金支所 ●湯梨浜町…本庁舎、東郷支所、泊支所  
●三朝町…三朝町役場 ●北栄町…大栄庁舎、北条支所  
●琴浦町…本庁舎、分庁舎

【回収時間】設置場所の開庁時間 【注意事項】割れた蛍光管は出さないでください。

(ボックスではなく、ステーション回収時に出してください)



この回収ボックスが目印です!

充電機はリサイクル協力店へ出してください。

JBRC 協力店



詳細はこちらのQRコードをチェック! ※検索出来ない方は、お住まいの役場にお問合せください。





# ごみ分別 Q & A



質問等	回 答	出し方のポイント
<b>可燃ごみについて</b>		
1	ヘルメットやCD、DVDはキラキラしているけど、「不燃ごみ」じゃないの？	ヘルメットやCD、DVDは、燃えるので「可燃ごみ」でお願いします。
2	使い捨てカイロは、中に石のようなものが入っているから「不燃ごみ」じゃないの？	確かに、使い捨てカイロの中には石のような物が入っていますが、燃えるので、「可燃ごみ」で出してください。
3	使い捨てライターは「不燃ごみ」ですか？ (チャッカマンは「不燃ごみ」ですか？)	使い捨てライター類は、中を使い切って「可燃ごみ」でお願いします。 ただし、チャッカマンは、金属部分が取れれば、その部分は「不燃ごみ」でお願いします。
<b>可燃性粗大ごみについて</b>		
4	「可燃ごみ」と「可燃性粗大ごみ」の違いはなに？	燃えるごみのうち指定袋に入らないものが「可燃性粗大ごみ」です。
5	ガラス戸のついた食器棚や、ガラスのついた障子は、出してもいいの？	ガラス戸は取り外してください。ガラス（不燃物）が取り外せない場合は、「不燃性粗大ごみ」に出してください。
6	引越しをするので、タンスや机を出したいのですが。	引越し等で大量にごみが出る場合には、直接ほうきりサイクルセンターに搬入してください。 「可燃性粗大ごみ」 処理料金 10kg 当たり 167 円




質問等	回 答	出し方のポイント	
<b>不燃ごみについて</b>			
7	「不燃ごみ」の基準は？	燃えない素材で一斗缶(23 cm × 23 cm × 35 cm)より小さいものが「不燃ごみ」です。	
8	傘は、一斗缶より長い「不燃ごみ」で大丈夫？	傘の骨は一斗缶より長いですが、「不燃ごみ」で出してください。	
9	傘は布が付いたままで出したらだめですか？	傘の布は「可燃ごみ」骨の部分は「不燃ごみ」で出してください。	
10	消火器は「不燃ごみ」に出しているの？	空のものは、直接ほうきリサイクルセンターに搬入してください。(1～10型まで) 中身があるものは、取扱業者に依頼してください。	
<b>不燃性粗大ごみについて</b>			
11	「不燃性粗大ごみ」の基準は？	燃えない素材で一斗缶(23 cm × 23 cm × 35 cm)以上の大きさのものが「不燃性粗大ごみ」です。	
12	ストーブを出したいのですが。	灯油を完全に抜いて、電池をはずして出してください。	電池は「有害ごみ」です。
13	ぶら下がり健康器、マッサージ器は「不燃性粗大ごみ」で出してもいいですか？	ぶら下がり健康器、マッサージ器等の健康器具は硬い金属が使われているため、普通の金属と分けて処理する必要がありますので、直接ほうきリサイクルセンターに搬入してください。	「不燃性粗大ごみ」 処理料金 10kg 当たり 177 円

質問等	回 答	出し方のポイント	
<b>不燃性粗大ごみについて</b>			
14	<p>スプリングが入っているソファーは「不燃性粗大ごみ」で出したらいいの？</p>	<p>ソファー、ベッド等にスプリングなどの金属部品が使用されているものは、直接ほうきりサイクルセンターに搬入してください。 ※搬入後、持込まれた方で解体作業(金属とその他の部分)もしていただく事となっております。</p>	<p>金属部品の使用されていないものは、「可燃性粗大ごみ」、スプリングでない金属が使用されているものは「不燃性粗大ごみ」で出してください。</p>
<b>小型家電について</b>			
15	<p>小型家電リサイクルってなに？</p>	<p>小型家電に含まれるレアメタル等のリサイクルと、ごみ減量を目的とした新たな取り組みです。</p>	
16	<p>小型家電リサイクルの対象品目は？</p>	<p>対象になるのは、電池または電気で動く家電製品です。ただし、『家電リサイクル法』の対象品目と割れて危険なもの（蛍光灯、電球）は対象外です。</p>	<p>『家電リサイクル法』の対象品目は、次頁のNo.19 回答にあります。</p>
17	<p>小型家電はどうやって回収しているの？</p>	<p>平成25年11月から小型家電回収ボックスを設置して、ボックスの投入口（20 cm×40 cm）入る小型家電を回収しています。また、「不燃性粗大ごみ」に含まれる小型家電もほうきりサイクルセンターで選別し、回収しています。</p>	<p>小型家電を出す際は、電池や バッテリーを外して下さい。</p>
18	<p>個人情報を含む携帯電話、パソコン等はどうすればいいの？</p>	<p>小型家電回収ボックスの投入口（20 cm×40 cm）入る携帯電話、ノートパソコン等は、個人情報を消去してからボックスに出してください。入らないパソコンは、直接ほうきりサイクルセンターに搬入してもらうか、『資源有効利用促進法』に基づき、廃棄されるパソコンのメーカーに回収の申し込みをしてください。</p>	<p>回収するメーカーがない場合 一般社団法人 パソコン3R推進協会 ホームページ <a href="http://www.pc3r.jp">http://www.pc3r.jp</a> TEL.03-5282-7685</p>

質問等		回 答	出し方のポイント
19	テレビや冷蔵庫を出したいのですが。	ブラウン管テレビ、液晶テレビ、プラズマテレビ、冷蔵庫、冷凍庫、エアコン、洗濯機、衣類乾燥機は『家電リサイクル法』でリサイクルすることが義務付けされています。小型家電リサイクルの対象外ですので、購入した電気店や量販店に引取を依頼してください。	リサイクル料金、収集運搬料金がかかります。
<b>びん類について</b>			
20	「びん類」の基準は？	4リットル以下の飲料用、食品用のびんです。	ふた、ラベルを取り、中を洗って出してください。
21	食用油やドレッシング等の油に関係するびんは、「不燃ごみ」であることは知っていますが、洗ってもびん類にならないの？	油に関係するびんの中を完全に洗うことは難しいため、「不燃ごみ」に出してください。	
22	飲み薬のびんは「びん類」で出してもいいですか？	飲み薬のびんは「びん類」で出してもかまいません。	軟膏のような塗り薬のびんは、「不燃ごみ」で出してください。
23	化粧品のびんは「びん類」で出したらダメなの？	化粧品のびんには鉛等の成分を含むものがありほうきリサイクルセンターが行っているリサイクルの方法には向きませんので、「不燃ごみ」をお願いします。	
24	びんのラベルは絶対に取りなくてはならないのか？	ラベルが取ってないと回収しないということではありません。ただ、出来るだけ取ってください。	
<b>缶類について</b>			
25	「缶類」の基準は？	4リットル以下の飲料用・食品用の缶です。	中を洗って出してください。

質問等		回 答	出し方のポイント
26	カセットガスボンベやスプレー缶の出し方は？	カセットガスボンベやスプレー缶は「缶類」になります。 <u>必ず中身を使い切って、穴を開けて出してください。</u>	ヘアカラー用などの小さなスプレー缶も「缶類」になります。穴を開けて出してください。
27	サラダ油の缶は缶類でいいの？	油の缶は「不燃ごみ」でお願いします。	
28	クッキーや海苔の缶の出し方は？	クッキーや海苔の缶は、ふたも本体と同じですので、両方「缶類」で出してください。	ふたをしないで出してください。(缶の中を確認する作業が必要になるためです。)
29	缶詰の缶の出し方は？	①ふたが外れたらふたは「不燃ごみ」に、本体は「缶類」になります。 ②ふたがついたままなら、中に押し込んで「缶類」で出します。	
30	ビールやジュースの缶をつぶして出したらだめなのか？	缶を圧縮するときに、からみ難くなるため、つぶさずに出してください。	
「新聞・チラシ広告類」、「雑誌・雑紙類」、「段ボール」について			
31	「新聞・チラシ広告類」「段ボール」「雑誌・雑紙類」の分け方がわからない。 特に「新聞・チラシ広告類」と「雑誌・雑紙類」を説明してほしい。	①「新聞・チラシ広告類」は新聞と新聞に入っていたチラシのみ。 ②「段ボール」は、段ボールのみ。 ③「雑誌・雑紙類」は①②以外の紙類です。  ※①②③は混ぜないで、それぞれの類でひもで束ねてください。	窓あき封筒のセロハンやティッシュ箱のビニール部分は取り除いて、「雑紙類」で出してください。 メモ用紙も「雑紙類」になります。
布類について			
32	「布類」とは？	古着だけでなく、毛布・カーテンも「布類」です。 ただし、レースのカーテンはダメです。	レースのカーテンは、指定袋に入れば「可燃ごみ」、入らなければ「可燃性粗大ごみ」です。

質問等		回 答	出し方のポイント
33	古着の基準は？	古着については、基本的に次の方が古着として着るという方法(再使用)で資源化されますので、できるだけ着られるものをお願いします。	ボロボロのものや下着は「可燃ごみ」に出してください。
34	布団を「布類」では出せないのか？	綿が入っているものは、「可燃性粗大ごみ」でお願いします。	
<b>牛乳パック類について</b>			
35	ジュースやお茶の紙パックは出してもいいですか？	ビニールコーティングの無いものは、「牛乳パック類」で出してください。	ビニールコーティングがしてあるもの(ヨーグルト容器、豆乳パック容器等)は、「可燃ごみ」になります。
36	小さい紙パックでもいいですか？	500 ミリリットル以上の紙パックが対象です。	ビニールコーティングの無い小さい紙パックは「雑紙類」になります。
<b>発泡スチロール・トレイについて</b>			
37	りんご・なし等を包んでいる白い緩衝材は出してもいいのか？	りんご等を包んでいる白い緩衝材は、発泡スチロールではありません。「可燃ごみ」に出してください。	
38	色つきの「発泡スチロール」や「トレイ」は出したらダメなの？	基本的に、白色のみのもをお願いします。ただし、トロボ箱については、文字や色があってもOKです。	色つきでもよさそうなものもありますが、トレイメーカー等でも、見分けが付かない製品もあるためです。
<b>ペットボトルについて</b>			
39	「ペットボトル」のラベルはどうしても外さなくてはならないのか？	「ペットボトル」のラベルは、とても外しやすいので、必ず外してください。	ラベルはペット素材ではありません。
40	色がついている「ペットボトル」や、小さい「ペットボトル」はダメなのか？	色付きや、500 ミリリットル以下の小さな「ペットボトル」でも、右欄のマークのあるものは全てOKです。	

質問等		回 答	出し方のポイント
41	取手が取れないものがあるが。	取れないものは、そのまま出してください。	
その他			
42	ポイ捨てされている缶の分類は？	不法投棄されている缶は汚れていることが多いため、「不燃ごみ」で出してください。	
43	錆びたスプレー缶やガスポンベは、「不燃ごみ」ですか？	処理施設での爆発事故の危険性を無くすため、スプレー缶やガスポンベは <u>錆びていても、必ず穴を開けて「缶類」</u> で出してください。	
44	ほうきりサイクルセンターには、いつ持ち込めばよいのですか？	月～金曜日 8時30分～16時30分 土曜日 8時30分～11時30分 日曜日、祝祭日 休み                    となります。	ほうきりサイクルセンター 倉吉市巖城 1637-9 Tel.26-9890



【 問い合わせ先 】

琴浦町役場 企画政策課 SDGs 推進室

〒689-2392 鳥取県東伯郡琴浦町徳万 591 番地 2

電話：0858-52-1703 ファクシミリ：0858-49-0000

E-mail：kikaku@town.kotoura.tottori.jp

ほうきりサイクルセンター

〒682-0801 鳥取県倉吉市巖城 1637 番地 9

電話：0858-26-9890 ファクシミリ：0858-26-5862

