

資 料 編

I.平成22年度各会計別決算総括表

(単位:円)

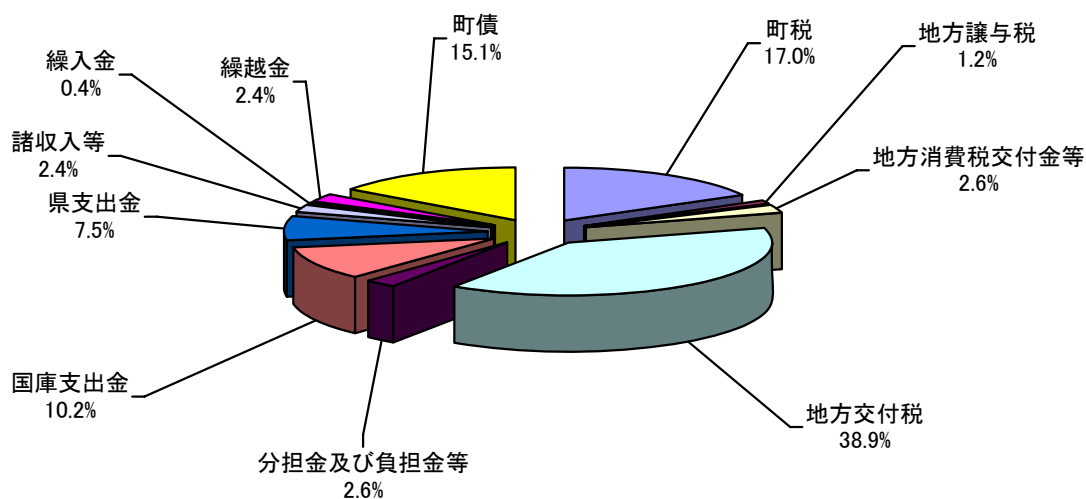
会計名	予算現額 (A)	歳入総額 (B)	歳出総額 (C)	歳入歳出差引額 (B-C) (D)	翌年度へ繰り越すべき財源				実質収支額 (D-E) (F)	予算に対する決算額の比率	
					通次繰越	明許繰越	事故繰越	合計(E)		歳入 (B/A)	歳出 (C/A)
一般会計	11,835,607,551	10,536,657,853	10,235,807,610	300,850,243		112,923,546		112,923,546	187,926,697	89.0%	86.5%
国民健康保険特別会計	2,349,013,000	2,342,466,511	2,311,101,975	31,364,536				0	31,364,536	99.7%	98.4%
住宅新築資金等貸付事業特別会計	105,570,000	36,326,468	92,659,317	△ 56,332,849				0	△ 56,332,849	34.4%	87.8%
老人保健特別会計	643,000	273,651	273,651	0				0	0	42.6%	42.6%
農業集落排水事業特別会計	272,994,000	275,080,502	271,419,717	3,660,785				0	3,660,785	100.8%	99.4%
下水道事業特別会計	1,093,555,000	1,080,014,337	1,067,906,536	12,107,801		12,107,801		12,107,801	0	98.8%	97.7%
介護保険特別会計 保険勘定	2,133,602,000	2,142,493,398	2,108,693,726	33,799,672				0	33,799,672	100.4%	98.8%
後期高齢者医療特別会計	194,835,000	192,647,823	192,630,923	16,900				0	16,900	98.9%	98.9%
八橋財産区特別会計	28,000	22,847	0	22,847				0	22,847	81.6%	0.0%
浦安財産区特別会計	15,000	10,941	0	10,941				0	10,941	72.9%	0.0%
下郷財産区特別会計	6,000	180	0	180				0	180	3.0%	0.0%
上郷財産区特別会計	6,000	0	0	0				0	0	0.0%	0.0%
古布庄財産区特別会計	6,000	376	0	376				0	376	6.3%	0.0%
赤碕財産区特別会計	16,731,000	21,373,575	716,307	20,657,268				0	20,657,268	127.7%	4.3%
成美財産区特別会計	3,265,000	3,272,384	203,000	3,069,384				0	3,069,384	100.2%	6.2%
安田財産区特別会計	11,220,000	12,105,633	814,134	11,291,499				0	11,291,499	107.9%	7.3%
合計	18,017,096,551	16,642,746,479	16,282,226,896	360,519,583	0	125,031,347	0	125,031,347	235,488,236	92.4%	90.4%

Ⅱ.平成22年度一般会計決算総括表

(1)歳入

(単位:千円)

款	平成22年度決算額		平成21年度決算額		比較 (A-B)
	金額(A)	構成比	金額(B)	構成比	
1.町税	1,793,157	17.0%	1,821,655	17.4%	△ 28,498
2.地方譲与税	121,244	1.2%	125,233	1.2%	△ 3,989
3.利子割交付金	7,172	0.1%	7,206	0.1%	△ 34
4.配当割交付金	2,174	0.0%	1,698	0.0%	476
5.株式等譲渡所得割交付金	1,115	0.0%	820	0.0%	295
6.地方消費税交付金	171,043	1.6%	171,337	1.6%	△ 294
7.ゴルフ場利用税交付金	2,066	0.0%	2,451	0.0%	△ 385
8.自動車取得税交付金	29,564	0.3%	29,010	0.3%	554
9.交通安全対策特別交付金	2,700	0.0%	2,877	0.0%	△ 177
10.地方特例交付金	28,606	0.3%	22,836	0.2%	5,770
11.地方交付税	4,101,006	38.9%	3,761,280	35.8%	339,726
12.分担金及び負担金	109,253	1.0%	107,159	1.0%	2,094
13.使用料及び手数料	162,856	1.5%	144,322	1.4%	18,534
14.国庫支出金	1,075,063	10.2%	1,107,234	10.5%	△ 32,171
15.県支出金	786,580	7.5%	675,942	6.4%	110,638
16.財産収入	11,016	0.1%	15,281	0.1%	△ 4,265
17.寄附金	5,102	0.0%	5,555	0.1%	△ 453
18.繰入金	43,793	0.4%	348,688	3.3%	△ 304,895
19.繰越金	253,215	2.4%	287,452	2.7%	△ 34,237
20.諸収入	237,308	2.3%	242,364	2.3%	△ 5,056
21.町債	1,592,624	15.1%	1,616,061	15.4%	△ 23,437
歳入合計	10,536,657	100.0%	10,496,461	100.0%	40,196

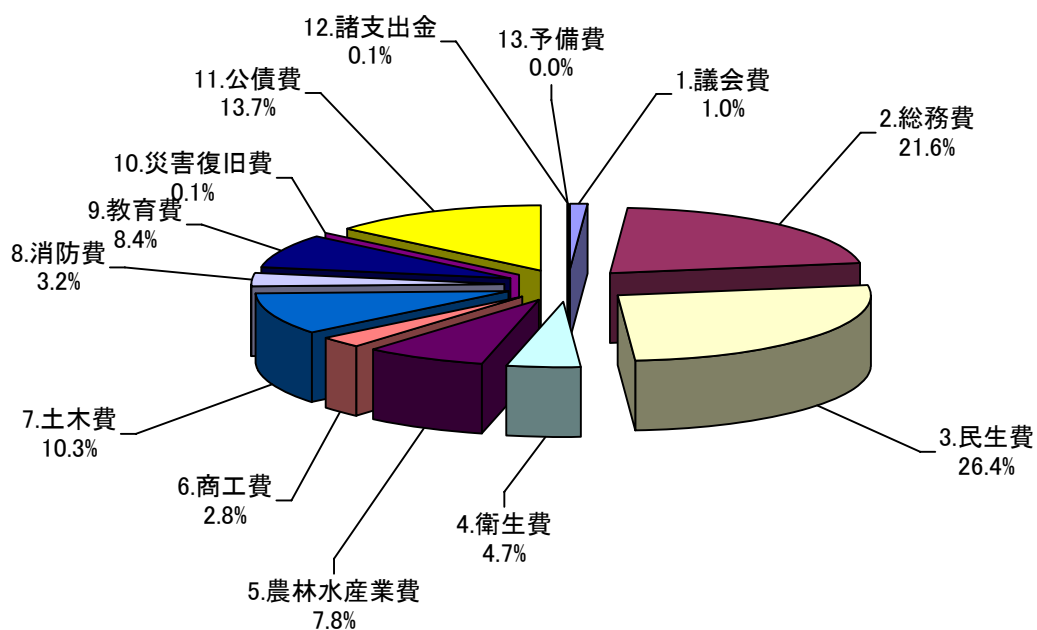


- * 地方消費税交付金等…利子割交付金、配当割交付金、株式等譲渡所得交付金、地方消費税交付金
ゴルフ場利用税交付金、自動車取得交付金、交通安全対策特別交付金、地方特例交付金
- * 分担金及び負担金等…分担金及び負担金、使用料及び手数料
- * 諸収入……………財産収入、寄附金、諸収入

(2)歳出(目的別)

(単位:千円)

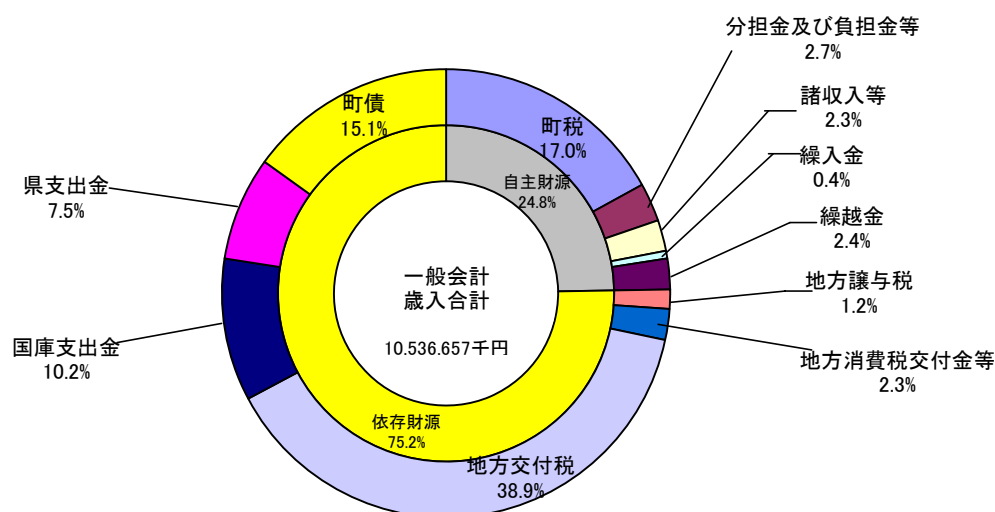
款	平成22年度決算額		平成21年度決算額		比較 (A-B)
	金額(A)	構成比	金額(B)	構成比	
1.議会費	103,895	1.0%	104,958	1.0%	△ 1,063
2.総務費	2,207,715	21.6%	2,281,242	22.3%	△ 73,527
3.民生費	2,700,622	26.4%	2,299,831	22.5%	400,791
4.衛生費	478,273	4.7%	480,064	4.7%	△ 1,791
5.農林水産業費	793,320	7.8%	753,786	7.4%	39,534
6.商工費	282,670	2.8%	291,030	2.8%	△ 8,360
7.土木費	1,056,954	10.3%	955,861	9.3%	101,093
8.消防費	329,521	3.2%	296,018	2.9%	33,503
9.教育費	860,176	8.4%	1,246,299	12.2%	△ 386,123
10.災害復旧費	9,166	0.1%	3,794	0.0%	5,372
11.公債費	1,403,733	13.7%	1,521,917	14.9%	△ 118,184
12.諸支出金	9,763	0.1%	8,445	0.1%	1,318
13.予備費	0	0.0%	0	0.0%	0
歳出合計	10,235,808	100.0%	10,243,245	100.0%	△ 7,437



(1)-1 歳入(自主財源・依存財源別)

(単位:千円)

款	平成22年度決算額		平成21年度決算額		比較 (A-B)
	金額(A)	構成比	金額(B)	構成比	
自主財源	2,615,700	24.8%	2,972,476	28.3%	△ 356,776
1.町税	1,793,157	17.0%	1,821,655	17.4%	△ 28,498
12.分担金及び負担金	109,253	1.0%	107,159	1.0%	2,094
13.使用料及び手数料	162,856	1.5%	144,322	1.4%	18,534
16.財産収入	11,016	0.1%	15,281	0.1%	△ 4,265
17.寄附金	5,102	0.0%	5,555	0.1%	△ 453
18.繰入金	43,793	0.4%	348,688	3.3%	△ 304,895
19.繰越金	253,215	2.4%	287,452	2.7%	△ 34,237
20.諸収入	237,308	2.3%	242,364	2.3%	△ 5,056
依存財源	7,920,957	75.2%	7,523,985	71.7%	396,972
2.地方譲与税	121,244	1.2%	125,233	1.2%	△ 3,989
3.利子割交付金	7,172	0.1%	7,206	0.1%	△ 34
4.配当割交付金	2,174	0.0%	1,698	0.0%	476
5.株式等譲渡所得割交付金	1,115	0.0%	820	0.0%	295
6.地方消費税交付金	171,043	1.6%	171,337	1.6%	△ 294
7.ゴルフ場利用税交付金	2,066	0.0%	2,451	0.0%	△ 385
8.自動車取得税交付金	29,564	0.3%	29,010	0.3%	554
9.交通安全対策特別交付金	2,700	0.0%	2,877	0.0%	△ 177
10.地方特例交付金	28,606	0.3%	22,836	0.2%	5,770
11.地方交付税	4,101,006	38.9%	3,761,280	35.8%	339,726
14.国庫支出金	1,075,063	10.2%	1,107,234	10.5%	△ 32,171
15.県支出金	786,580	7.5%	675,942	6.4%	110,638
21.町債	1,592,624	15.1%	1,616,061	15.4%	△ 23,437
歳入合計	10,536,657	100.0%	10,496,461	100.0%	40,196



Ⅲ.平成22年度普通会計決算資料

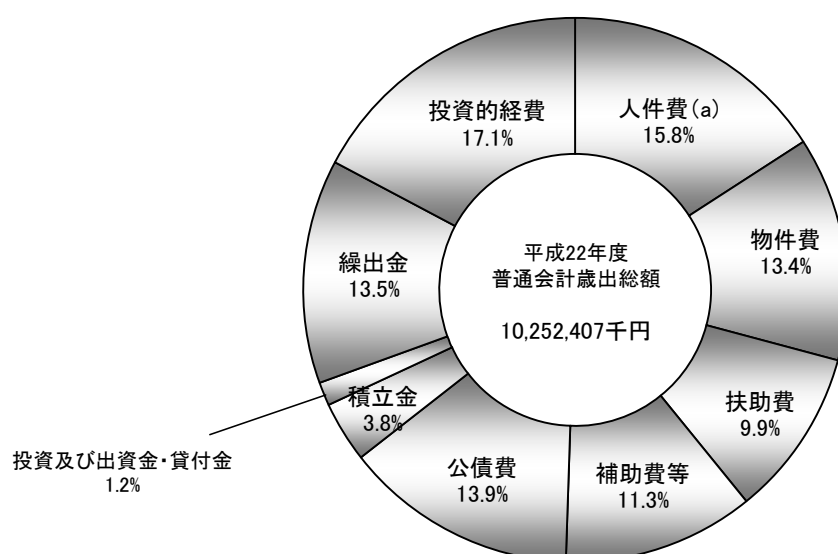
(1)歳入(性質別)

区 分	平成22年度		平成21年度		比較	
	決算額 (A)	決算額 構成比 (%)	決算額 (B)	決算額 構成比 (%)	増減額 (A)-(B)	増減率
1 地方税	1,793,157	17.1%	1,821,655	17.6%	△ 28,498	-1.6%
2 地方譲与税	121,244	1.2%	125,233	1.2%	△ 3,989	-3.2%
(1)地方揮発油譲与税	35,683	0.3%	20,216	0.2%	15,467	76.5%
(2)地方道路譲与税	0	0.0%	13,880	0.1%	△ 13,880	-100.0%
(3)自動車重量譲与税	85,561	1.0%	91,137	1.0%	△ 5,576	-6.1%
3 利子割交付金	7,172	0.1%	7,206	0.1%	△ 34	-0.5%
4 配当割交付金	2,174	0.0%	1,698	0.0%	476	28.0%
5 株式等譲渡所得割交付金	1,115	0.0%	820	0.0%	295	36.0%
6 地方消費税交付金	171,043	1.6%	171,337	1.7%	△ 294	-0.2%
7 ゴルフ場利用税交付金	2,066	0.0%	2,451	0.0%	△ 385	-15.7%
8 自動車取得税交付金	29,564	0.3%	29,010	0.3%	554	1.9%
9 地方特例交付金	28,606	0.3%	22,836	0.2%	5,770	25.3%
10 地方交付税	4,101,006	39.1%	3,761,280	36.4%	339,726	9.0%
(1)普通交付税	3,704,392	35.3%	3,439,083	33.3%	265,309	7.7%
(2)特別交付税	396,614	3.8%	322,197	3.1%	74,417	23.1%
11 交通安全対策特別交付金	2,700	0.0%	2,877	0.0%	△ 177	-6.2%
12 分担金及び負担金	4,518	0.0%	3,867	0.0%	651	16.8%
13 使用料	255,661	2.4%	233,022	2.3%	22,639	9.7%
(1)授業料	1,652	0.0%	2,156	0.0%	△ 504	-23.4%
幼稚園	1,652	0.0%	2,156	0.0%	△ 504	-23.4%
(2)保育園使用料	116,713	1.1%	112,448	1.1%	4,265	3.8%
(3)公営住宅使用料	106,518	1.0%	83,060	0.8%	23,458	28.2%
(4)その他	30,778	0.3%	35,358	0.3%	△ 4,580	-13.0%
14 手数料	23,908	0.2%	23,748	0.2%	160	0.7%
(1)法定受託事務に係るもの	5,110	0.0%	5,078	0.0%	32	0.6%
(2)自治事務に係るもの	18,798	0.2%	18,670	0.2%	128	0.7%
15 国庫支出金	1,075,063	10.2%	1,107,234	10.7%	△ 32,171	-2.9%
(1)児童保護費負担金	66,188	0.6%	69,458	0.7%	△ 3,270	-4.7%
(2)普通建設事業費支出金	127,338	1.2%	73,786	0.7%	53,552	72.6%
(3)災害復旧事業費支出金	1,329	0.0%	0	0.0%	1,329	#DIV/0!
(4)委託金	9,299	0.1%	7,586	0.1%	1,713	22.6%
(5)社会資本整備総合交付金	264,282	2.5%	0	0.0%	264,282	100.0%
(6)その他	606,627	5.8%	956,404	9.3%	△ 349,777	-36.6%
16 都道府県支出金	792,096	7.5%	678,897	6.6%	113,199	16.7%
(1)国庫財源を伴うもの	481,187	4.6%	411,589	4.0%	69,598	16.9%
①児童保護費負担金	68,120	0.6%	79,440	0.8%	△ 11,320	-14.2%
②老人保護費負担金	0	0.0%	499	0.0%	△ 499	-100.0%
③普通建設事業費支出金	5,775	0.1%	0	0.0%	5,775	#DIV/0!
④災害復旧事業費支出金	0	0.0%	0	0.0%	0	#DIV/0!
⑤委託金	25,494	0.2%	20,428	0.2%	5,066	24.8%
⑥その他	381,798	3.6%	311,222	3.0%	70,576	22.7%
(2)都道府県費のみのも	310,909	3.0%	267,308	2.6%	43,601	16.3%
①普通建設事業費支出金	20,599	0.2%	7,713	0.1%	12,886	167.1%
②その他	290,310	2.8%	259,595	2.5%	30,715	11.8%
17 財産収入	11,016	0.1%	15,281	0.1%	△ 4,265	-27.9%
(1)財産運用収入	8,989	0.1%	14,284	0.1%	△ 5,295	-37.1%
(2)財産売払収入	2,027	0.0%	997	0.0%	1,030	103.3%
18 寄附金	5,102	0.0%	5,555	0.1%	△ 453	-8.2%
19 繰入金	43,793	0.4%	348,688	3.4%	△ 304,895	-87.4%
20 繰越金	184,973	1.8%	220,991	2.1%	△ 36,018	-16.3%
(1)純繰越金	132,250	1.3%	119,958	1.2%	12,292	10.2%
(2)繰越事業費等充当財源繰越額	52,723	0.5%	101,033	1.0%	△ 48,310	-47.8%
21 諸収入	248,323	2.4%	262,255	2.5%	△ 13,932	-5.3%
(1)延滞金加算金及び過料	2,327	0.0%	1,718	0.0%	609	35.4%
(2)預金利子	616	0.0%	691	0.0%	△ 75	-10.9%
(3)貸付金元利収入	128,580	1.9%	144,492	1.9%	△ 15,912	-11.0%
(4)雑入	116,800	1.1%	115,354	1.1%	1,446	1.3%
①一部事務組合配分金	122	0.0%	124	0.0%	△ 2	-1.6%
②その他	116,678	1.1%	115,230	1.1%	1,448	1.3%
22 地方債	1,592,624	15.2%	1,477,561	14.3%	115,063	7.8%
歳入合計	10,496,924	100.0%	10,323,502	100.0%	173,422	1.7%

(2) 歳出(性質別)

区 分	平成22年度		平成21年度		比較	
	決算額 (A)	決算額 構成比 (%)	決算額 (B)	決算額 構成比 (%)	増減額 (A)-(B)	増減率
1 人件費(a)	1,624,766	15.8%	1,701,570	16.8%	△ 76,804	-4.5%
2 物件費	1,374,865	13.4%	1,564,637	15.4%	△ 189,772	-12.1%
3 維持補修費	1,173	0.0%	6,656	0.1%	△ 5,483	-82.4%
4 扶助費	1,011,646	9.9%	791,874	7.8%	219,772	27.8%
5 補助費等	1,157,918	11.3%	1,113,541	11.0%	44,377	4.0%
(1)一部事務組合に対するもの	467,928	4.6%	496,572	4.9%	△ 28,644	-5.8%
(2) (1)以外のもの	689,990	6.7%	616,969	6.1%	73,021	11.8%
6 公債費	1,427,229	13.9%	1,416,295	14.0%	10,934	0.8%
(1)元利償還金	1,426,811	13.9%	1,415,863	14.0%	10,948	0.8%
(2)一時借入金利子	418	0.0%	432	0.0%	△ 14	-3.2%
7 積立金	391,007	3.8%	497,903	4.9%	△ 106,896	-21.5%
8 投資及び出資金・貸付金	121,600	1.2%	71,596	0.7%	50,004	69.8%
9 繰出金	1,386,962	13.5%	1,239,304	12.2%	147,658	11.9%
10 前年度繰上充用金		0.0%		0.0%		#DIV/0!
計 (1~10)	8,497,166	82.9%	8,403,376	82.9%	93,790	1.1%
11 投資的経費	1,755,241	17.1%	1,735,153	17.1%	20,088	1.2%
うち人件費(b)	16,897	0.1%	18,674	0.1%	△ 1,777	-9.5%
(1)普通建設事業費	1,746,075	16.5%	1,731,359	16.5%	1	0.8%
うち単独事業費	1,328,574	13.0%	1,255,878	12.4%	72,696	5.8%
(2)災害復旧事業費	9,166	0.1%	3,794	0.0%	5,372	141.6%
歳出合計	10,252,407	100.0%	10,138,529	100.0%	113,878	1.1%
うち人件費(a)+(b)	1,641,663	16.0%	1,720,244	17.0%	△ 78,581	-4.6%
歳出構成比(%)	100.0%		100.0%		0	0.0%

普通会計性質別歳出状況



IV.普通会計における財政指数

1.実質収支比率

(単位:%)

	平成20年度	平成21年度	平成22年度
実質収支比率	2	2.2	2.0

2.経常収支比率

(単位:千円、%)

	平成20年度	平成21年度	平成22年度
経常一般財源等総額 A	5,908,106	6,061,858	6,440,373
経常経費充当一般財源等 B	5,423,021	5,553,013	5,622,222
経常収支比率 (B/A × 100)	91.8	91.6	87.3

3.実質公債費比率

(単位:%)

	平成20年度	平成21年度	平成22年度
3カ年平均	H18~20平均 17.8	H19~21平均 16.7	H20~22平均 15.9

V.各会計における地方債の状況

【普通会計】

区分	平成21年度末 現在高(A)	平成22年度 発行額(B)	平成22年度元利償還額			平成22年度末現在高 (A)+(B)-(C)
			元金(C)	利子	計	
一般公共事業債	1,087,955	43,800	79,261	14,056	93,317	1,052,494
一般単独事業債	5,164,775	906,000	550,103	86,183	636,286	5,520,672
うち合併特例事業債	2,701,742	826,200	77,622	46,501	124,123	3,450,320
公営住宅建設事業債	1,238,968	40,500	95,068	26,486	121,554	1,184,400
義務教育施設整備事業債	1,917,806	0	147,519	41,910	189,429	1,770,287
辺地対策事業債	252,663	1,300	48,843	3,157	52,000	205,120
災害復旧事業債	96,816	300	4,574	1,018	5,592	92,542
減税補てん債	310,506	0	41,350	4,086	45,436	269,156
臨時財政対策債	3,028,440	576,524	140,274	43,513	183,787	3,464,690
その他	1,065,493	24,200	78,329	21,081	99,410	1,011,364
合計	14,163,422	1,592,624	1,185,321	241,490	1,426,811	14,570,725

【農業集落排水事業特別会計】

区分	平成21年度末 現在高(A)	平成22年度 発行額(B)	平成22年度元利償還額			平成22年度末現在高 (A)+(B)-(C)
			元金(C)	利子	計	
下水道事業債(辺地債含)	3,211,879	6,500	132,174	71,887	204,061	3,086,205
合計	3,211,879	6,500	132,174	71,887	204,061	3,086,205

【下水道事業特別会計】

区分	平成21年度末 現在高(A)	平成22年度 発行額(B)	平成22年度元利償還額			平成22年度末現在高 (A)+(B)-(C)
			元金(C)	利子	計	
下水道事業債	5,964,443	302,000	179,447	115,955	295,402	6,086,996
合計	5,964,443	302,000	179,447	115,955	295,402	6,086,996

【全会計】

区分	平成21年度末 現在高(A)	平成22年度 発行額(B)	平成22年度元利償還額			平成22年度末現在高 (A)+(B)-(C)
			元金(C)	利子	計	
普通会計	14,163,422	1,592,624	1,185,321	241,490	1,426,811	14,570,725
農業集落排水事業特別会計	3,211,879	6,500	132,174	71,887	204,061	3,086,205
下水道事業特別会計	5,964,443	302,000	179,447	115,955	295,402	6,086,996
合計	23,339,744	1,901,124	1,496,942	429,332	1,926,274	23,743,926