

平成30年2月 議会月例報告会

平成30年2月20日

総務課

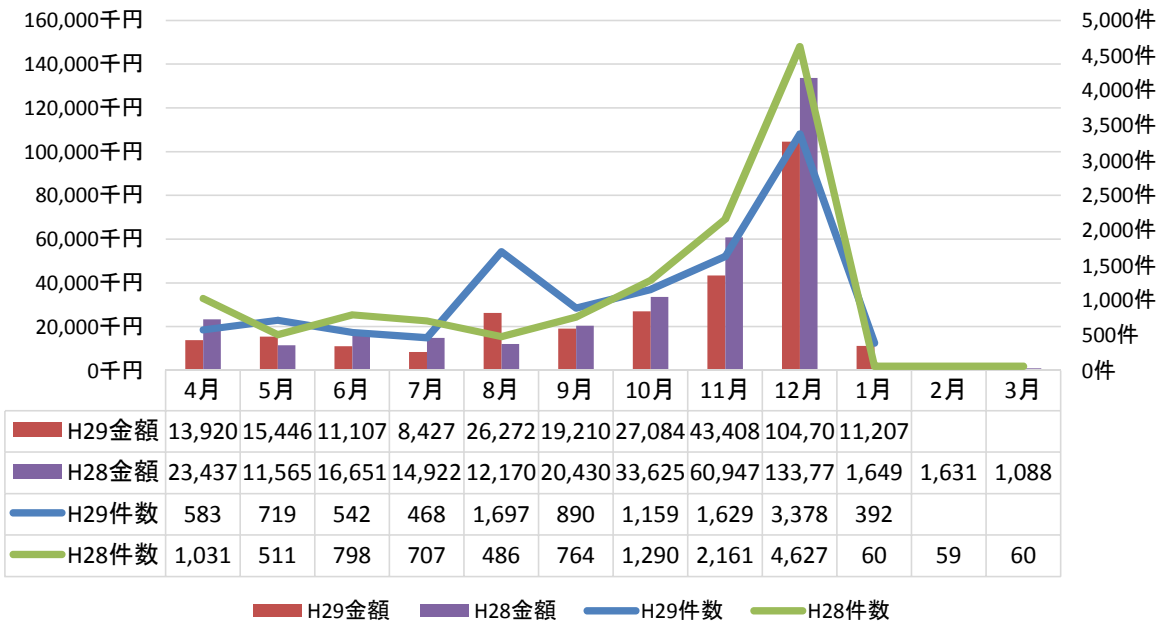
ふるさと納税の状況 (平成30年1月31日現在)

1. 寄附状況と傾向

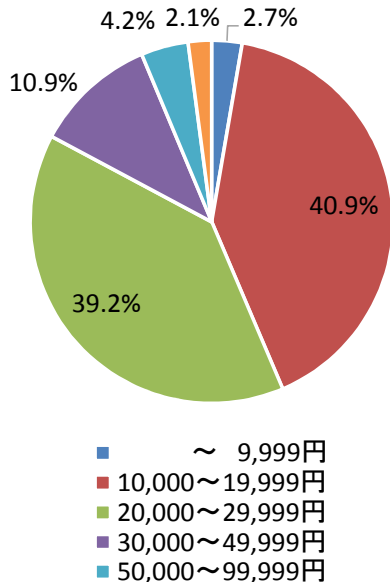
年度	寄附件数	寄附金額	備考
平成29年度(1月末)	11,457	280,784千円	24.5千円/件
平成28年度(1月末)	12,435	329,171千円	26.4千円/件
対前年度比較	-978	-48,387千円	-1.9千円/件
対前年度比率	92.1%	85.3%	92.8%

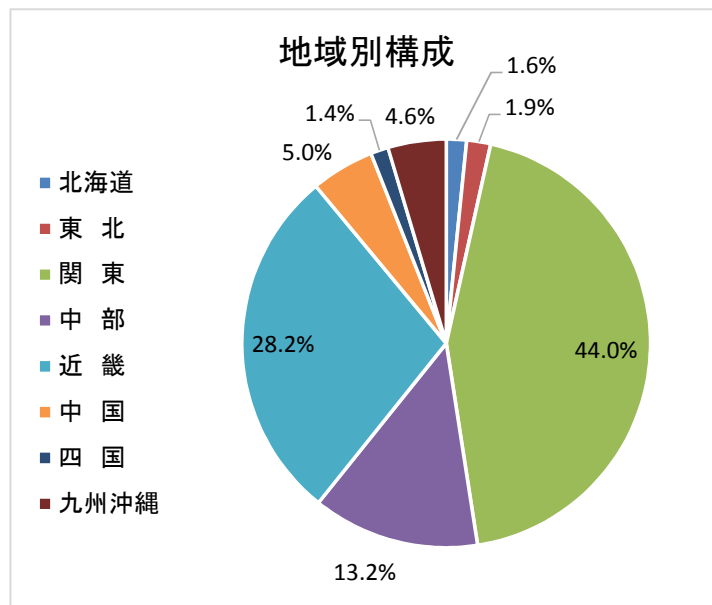
※平成28年度の実績は熊本県益城町への代理寄附を含む

月別寄附金額と件数の推移



寄附金額の構成





2. 寄附金の使途指定状況

寄附金の使途	件数	金額	件数(%)	金額(%)
自然環境保全事業	2,707	64,821千円	23.6%	23.1%
次世代育成事業	3,578	85,297千円	31.2%	30.4%
高齢者福祉事業	623	15,215千円	5.4%	5.4%
地域活性化事業	981	23,630千円	8.6%	8.4%
使途指定なし	3,568	91,821千円	31.1%	32.7%
合計	11,457	280,784千円	100.0%	100.0%

3. 記念品の申込件数上位10件

品名	件数	件数(%)
14. 松葉がに(ポイル)2枚【年明け以降配送】	2,165	15.9%
12. 松葉がに(ポイル)2枚【年内配送】	1,519	18.5%
B. 二十世紀梨	1,281	15.6%
17. 松葉がに(ポイル・大)1枚【年明け以降配送】	620	7.5%
11. 松葉がに(生)2枚【年明け以降配送】	535	6.5%
125. 愛宕(あたご)	497	6.0%
D. あきづき	483	5.9%
9.松葉がに(生)2枚【数量限定・年内配送】	424	5.2%
希望しない	396	4.8%
8. 親がに(生)	300	3.6%
記念品合計	8,220	100%

※複数の記念品選択があるため、申込件数とは対応しません。

4. ポータルサイトの追加について

今後、寄附金の入り口を増やすため、ポータルサイト「さとふる」の追加を行います。

平成30年1月28日執行

琴浦町議会議員一般選挙投票結果表

投票区	名簿登録者数			当日有権者数(A)			不在者投票送致数(C)			当日投票者数(D)			期日前投票(F)			投票者数計(E)			投票率
	男	女	計	男	女	計	男	女	計	男	女	計	男	女	計	男	女	計	
1 八橋地区公民館 町議	643	775	1,418	634	768	1,402	9	18	27	252	267	519	82	100	182	343	385	728	51.93%
2 平岩記念会館 町議	392	393	785	392	392	784	3	2	5	131	135	266	50	53	103	184	190	374	47.70%
3 逢東自治公民館 町議	356	440	796	356	438	794	3	2	5	143	168	311	36	49	85	182	219	401	50.50%
4 白鳳館 町議	470	528	998	470	526	996	2	3	5	187	181	368	51	72	123	240	256	496	49.80%
5 琴浦町役場厚生棟 町議	1,128	1,264	2,392	1,118	1,258	2,376	5	2	7	458	511	969	164	200	364	627	713	1,340	56.40%
6 聖郷小学校体育館 町議	691	785	1,476	690	784	1,474	2	4	6	309	332	641	99	116	215	410	452	862	58.48%
7 上郷地区公民館 町議	158	179	337	157	179	336	1	0	1	91	99	190	21	26	47	113	125	238	70.83%
8 古布庄地区公民館 町議	247	285	532	245	285	530	4	7	11	97	112	209	24	26	50	125	145	270	50.94%
9 二本杉ふるさと分校 町議	102	110	212	102	110	212	4	2	6	51	49	100	4	6	10	59	57	116	54.72%
東伯投票区計 町議	4,187	4,759	8,946	4,164	4,740	8,904	33	40	73	1,719	1,854	3,573	531	648	1,179	2,283	2,542	4,825	54.19%
10 漁村センター 町議	230	260	490	228	259	487	0	2	2	109	121	230	14	19	33	123	142	265	54.41%
11 赤碕地区公民館 町議	358	377	735	357	376	733	3	1	4	145	149	294	28	31	59	176	181	357	48.70%
12 役場分庁舎 町議	575	669	1,244	571	665	1,236	3	7	10	232	267	499	41	47	88	276	321	597	48.30%
13 赤碕ふれあい交流会館 町議	455	512	967	453	509	962	2	1	3	223	266	489	32	28	60	257	295	552	57.38%
14 成美地区公民館 町議	477	502	979	477	498	975	2	5	7	272	276	548	38	40	78	312	321	633	64.92%
15 旧安田小学校 町議	459	518	977	455	518	973	2	3	5	205	218	423	54	61	115	261	282	543	55.81%
16 旧以西小学校 町議	296	342	638	295	342	637	2	4	6	149	179	328	17	19	36	168	202	370	58.08%
赤碕投票区計 町議	2,850	3,180	6,030	2,836	3,167	6,003	14	23	37	1,335	1,476	2,811	224	245	469	1,573	1,744	3,317	55.26%
合計 町議	7,037	7,939	14,976	7,000	7,907	14,907	47	63	110	3,054	3,330	6,384	755	893	1,648	3,856	4,286	8,142	54.62%

近隣自治体の議会議員選挙の状況				
自治体名	投票日	当日有権者数	投票者数	投票率
鳥取県	H27.4.12	-	-	無投票
倉吉市	H29.10.1	40,099	23,174	57.79%
三朝町	H29.10.29	5,650	4,474	79.19%
湯梨浜町	H29.4.23	-	-	無投票
北栄町	H29.10.1	12,727	8,700	68.36%
琴浦町(前回)	H26.1.26	15,326	10,451	68.19%

前回選挙と比較して
投票者数 2,309人の減
投票率 13.57%の減