

平成29年10月 議会月例報告会

平成29年10月26日

総務課

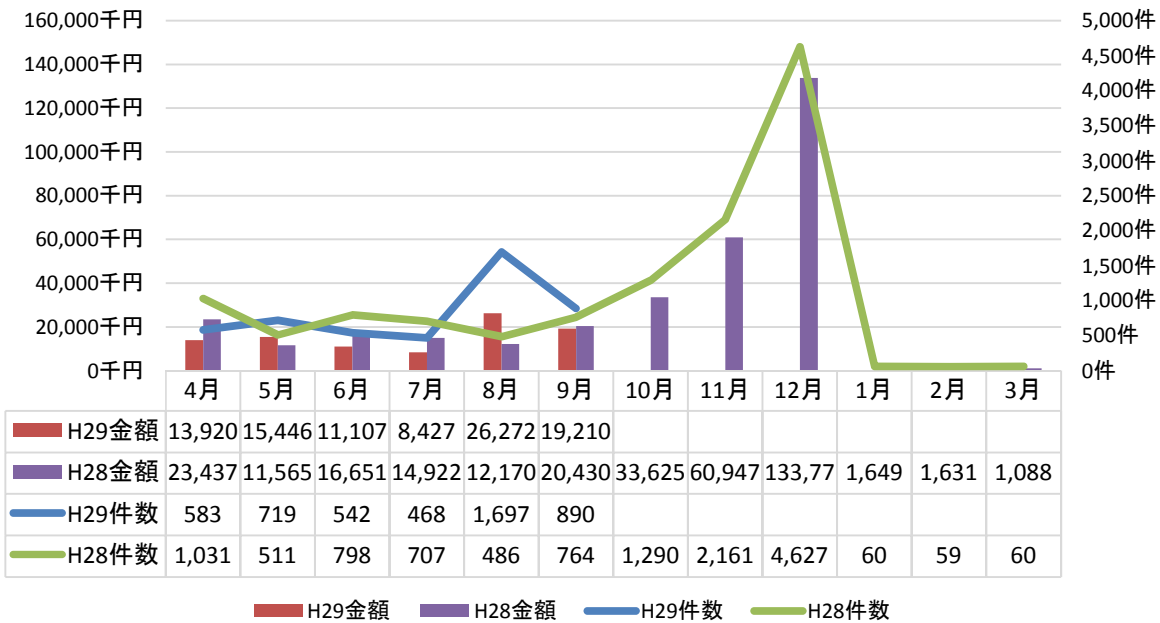
ふるさと納税の状況 (平成29年9月30日現在)

1. 寄附状況と傾向

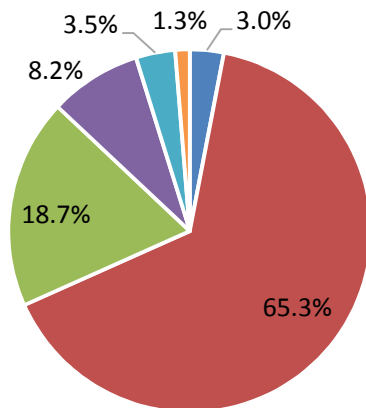
年度	寄附件数	寄附金額	備考
平成29年度(9月末)	4,899	94,382千円	19.3千円/件
平成28年度(9月末)	4,297	99,175千円	23.1千円/件
対前年度比較	602	-4,793千円	-3.8千円/件
対前年度比率	114.0%	95.2%	83.5%

※平成28年度の実績は熊本県益城町への代理寄附を含む

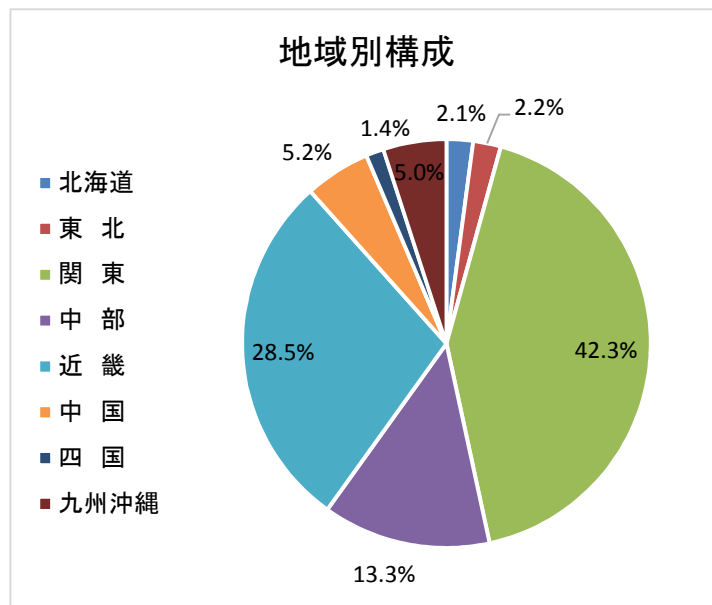
月別寄附金額と件数の推移



寄附金額の構成



- ~ 9,999円
- 10,000~19,999円
- 20,000~29,999円
- 30,000~49,999円
- 50,000~99,999円



2. 寄附金の使途指定状況

寄附金の使途	件数	金額	件数(%)	金額(%)
自然環境保全事業	1,151	22,085千円	23.5	23.4
次世代育成事業	1,476	27,371千円	30.1	29.0
高齢者福祉事業	274	5,191千円	5.6	5.5
地域活性化事業	415	7,173千円	8.5	7.6
使途指定なし	1,583	32,562千円	32.3	34.5
合計	4,899	94,382千円	100.0	100.0

3. 記念品の申込件数上位10件

品名	件数	件数(%)
B. 二十世紀梨	1,281	35.6%
D. あきづき	483	13.4%
12. 松葉がに(ポイル)2枚【年内配送】	469	13.0%
I. フレッシュブルーベリー	236	6.6%
M. シャインマスカット「ワルツのしらべ」	208	5.8%
A. 秋栄(あきばえ)	202	5.6%
E. 新興	193	5.4%
K.がぶりこ西瓜	184	5.1%
95.「琴浦のおもて梨」リレーセット	171	4.8%
9.松葉がに(生)2枚【数量限定・年内配送】	170	4.7%
記念品合計	3,597	100%

※複数の記念品選択があるため、申込件数とは対応しません。

平成29年度琴浦町会計検査実施報告書

1 検査概要

琴浦町財務規則第212条により会計検査を実施しました。

今後の事務手続きに関して、琴浦町財務規則等関係法令に則した適正処理が実施できるようにすることを目的として「平成28年度の委託料・工事請負費・補助金の実績」について検査しました。

2 実施日

平成29年10月3日（火）・4日（水）

3 検査対象事業

13所属35事業

4 検査実施者

会計検査員：総務課財政係 2名

5 検査結果

事務処理において、琴浦町財務規則及び琴浦町補助金等交付規則等に則した手続きができていないものが散見された。

○主な指摘事項は下記のとおり

- ①検査実施後の検査調書の作成の不備
- ②設計金額の明確化
- ③委託業務と補助金事務の混同
- ④業務検査の方法について業務日誌等との整合性を確認すること

なお、補助金については昨年度検査したこともあり、概ね適正に処理されていた。

6 今後の事務適正化について

次の事項を行うことにより今後の事務適正化を図る。

- ①管理職会資料等で上記検査結果を確認の上、各課で適正事務の実施に努めてもらう。
- ②検査時に使用したヒアリングシートを検査調書に添付してもらう。
- ③その他（職員研修資料等への反映）

平成29年10月22日執行

第48回衆議院議員総選挙及び第24回最高裁判所裁判官国民審査投票結果表

投票区			名簿登録者数			当日有権者数(A)			不在者投票送致数(C)			当日投票者数(D)			期日前投票	投票者数計(E) (C)+(D)	投票率
			男	女	計	男	女	計	男	女	計	男	女	計			
1	八橋地区公民館	小選挙区	652	787	1,439	652	787	1,439	13	31	44	225	235	460	376	880	61.15%
		比例代表	652	787	1,439	652	787	1,439	13	31	44	225	235	460	376	880	61.15%
		国民審査	652	787	1,439	652	787	1,439	13	31	44	225	235	460	375	879	61.08%
2	平岩記念会館	小選挙区	387	389	776	387	389	776	5	4	9	119	124	243	215	467	60.18%
		比例代表	387	389	776	387	389	776	5	4	9	119	124	243	215	467	60.18%
		国民審査	387	389	776	387	389	776	5	4	9	119	124	243	214	466	60.05%
3	逢東自治公民館	小選挙区	361	442	803	361	442	803	4	4	8	157	168	325	194	527	65.63%
		比例代表	361	442	803	361	442	803	4	4	8	157	168	325	194	527	65.63%
		国民審査	361	442	803	361	442	803	4	4	8	157	168	325	194	527	65.63%
4	白鳳館	小選挙区	464	526	990	464	526	990	2	2	4	168	171	339	272	615	62.12%
		比例代表	464	526	990	464	526	990	2	2	4	168	171	339	272	615	62.12%
		国民審査	464	526	990	464	526	990	2	2	4	168	171	339	272	615	62.12%
5	琴浦町役場 厚生棟(在外 含む)	小選挙区	1,148	1,268	2,416	1,148	1,268	2,416	7	9	16	369	343	712	730	1,458	60.35%
		比例代表	1,148	1,268	2,416	1,148	1,268	2,416	7	9	16	368	343	711	730	1,457	60.31%
		国民審査	1,148	1,268	2,416	1,148	1,268	2,416	7	9	16	367	343	710	729	1,455	60.22%
6	聖郷小学校 体育館	小選挙区	697	795	1,492	697	795	1,492	6	5	11	267	282	549	441	1,001	67.09%
		比例代表	697	795	1,492	697	795	1,492	6	5	11	267	282	549	441	1,001	67.09%
		国民審査	697	795	1,492	697	795	1,492	6	4	10	267	282	549	441	1,000	67.02%
7	上郷地区公民館	小選挙区	159	179	338	159	179	338	2	1	3	82	82	164	84	251	74.26%
		比例代表	159	179	338	159	179	338	2	1	3	82	82	164	84	251	74.26%
		国民審査	159	179	338	159	179	338	2	1	3	82	82	164	84	251	74.26%
8	古布庄地区 公民館	小選挙区	247	287	534	247	287	534	2	3	5	96	109	205	140	350	65.54%
		比例代表	247	287	534	247	287	534	2	3	5	96	109	205	140	350	65.54%
		国民審査	247	287	534	247	287	534	2	3	5	92	108	200	140	345	64.61%
9	三本杉ふるさと 分校	小選挙区	104	109	213	104	109	213	3	1	4	59	58	117	22	143	67.14%
		比例代表	104	109	213	104	109	213	3	1	4	59	58	117	22	143	67.14%
		国民審査	104	109	213	104	109	213	3	1	4	59	58	117	22	143	67.14%
東伯投票区計		小選挙区	4,219	4,782	9,001	4,219	4,782	9,001	44	60	104	1,542	1,572	3,114	2,474	5,692	63.24%
		比例代表	4,219	4,782	9,001	4,219	4,782	9,001	44	60	104	1,541	1,572	3,113	2,474	5,691	63.23%
		国民審査	4,219	4,782	9,001	4,219	4,782	9,001	44	59	103	1,536	1,571	3,107	2,471	5,681	63.12%

10	漁村センター	小選挙区	233	264	497	232	264	496	1	2	3	108	118	226	79	308	62.10%
		比例代表	233	264	497	232	264	496	1	2	3	108	118	226	79	308	62.10%
		国民審査	233	264	497	232	264	496	1	2	3	108	117	225	77	305	61.49%
11	赤碕地区公民館	小選挙区	360	378	738	360	378	738	2	2	4	152	170	322	135	461	62.47%
		比例代表	360	378	738	360	378	738	2	2	4	152	170	322	135	461	62.47%
		国民審査	360	378	738	360	378	738	2	2	4	151	170	321	135	460	62.33%
12	役場分庁舎	小選挙区	576	670	1,246	576	670	1,246	4	8	12	251	255	506	245	763	61.24%
		比例代表	576	670	1,246	576	670	1,246	4	8	12	251	255	506	245	763	61.24%
		国民審査	576	670	1,246	576	670	1,246	4	8	12	249	255	504	244	760	61.00%
13	赤碕ふれあい交流会館	小選挙区	457	514	971	457	514	971	6	4	10	225	246	471	127	608	62.62%
		比例代表	457	514	971	457	514	971	6	4	10	225	246	471	127	608	62.62%
		国民審査	457	514	971	457	514	971	6	4	10	219	241	460	127	597	61.48%
14	成美地区公民館	小選挙区	479	507	986	479	507	986	3	7	10	231	223	454	149	613	62.17%
		比例代表	479	507	986	479	507	986	3	7	10	230	223	453	149	612	62.07%
		国民審査	479	507	986	479	507	986	3	7	10	229	223	452	149	611	61.97%
15	旧安田小学校	小選挙区	460	522	982	459	522	981	2	3	5	193	218	411	238	654	66.67%
		比例代表	460	522	982	459	522	981	2	3	5	193	218	411	238	654	66.67%
		国民審査	460	522	982	459	522	981	2	3	5	193	218	411	238	654	66.67%
16	旧以西小学校	小選挙区	299	341	640	299	341	640	3	3	6	155	184	339	85	430	67.19%
		比例代表	299	341	640	299	341	640	3	3	6	155	184	339	85	430	67.19%
		国民審査	299	341	640	299	341	640	3	3	6	154	182	336	85	427	66.72%
赤碕投票区計	小選挙区	2,864	3,196	6,060	2,862	3,196	6,058	21	29	50	1,315	1,414	2,729	1,058	3,837	63.34%	
	比例代表	2,864	3,196	6,060	2,862	3,196	6,058	21	29	50	1,314	1,414	2,728	1,058	3,836	63.32%	
	国民審査	2,864	3,196	6,060	2,862	3,196	6,058	21	29	50	1,303	1,406	2,709	1,055	3,814	62.96%	
合計	小選挙区	7,083	7,978	15,061	7,081	7,978	15,059	65	89	154	2,857	2,986	5,843	3,532	9,529	63.28%	
	比例代表	7,083	7,978	15,061	7,081	7,978	15,059	65	89	154	2,855	2,986	5,841	3,532	9,527	63.26%	
	国民審査	7,083	7,978	15,061	7,081	7,978	15,059	65	88	153	2,839	2,977	5,816	3,526	9,495	63.05%	

今回選挙の投票率(小選挙区)			63.28%		
過去の選挙との比較			近隣自治体との比較(鳥取県第二区)		
H25衆院選の投票率(小選挙区)	64.98%	1.70%	湯梨浜町	58.62%	-4.66%
H28参院選の投票率(選挙区)	61.96%	-1.32%	北栄町	62.92%	-0.36%
			大山町	64.55%	1.27%

平成 29 年 10 月 議会月例報告会

平成 29 年 10 月 26 日
総 務 課

□報告事項名

台風 21 号対応状況及び被害状況報告

□概要

1. 対応時系列

裏面のとおり

台風最接近：10/23 日（月）未明

2. 避難所

開設場所：以西地区公民館

古布庄地区公民館

下郷地区公民館（上郷地区）

開設時間：10/22（日）午後 4 時～10/23（月）午前 6 時

* 土砂災害に対する警戒のため 3 箇所の設置

* 各避難所 2 名職員配置

3. 避難者

0 名

4. 体制

警戒体制：第 1 体制（待機体制：総務課 2 名・建設課 2 名・農林水産課 2 名）

5. 被害状況（速報）

農道（福永～大杉）：法面崩壊（地元による土砂撤去済み）

町道岩本線（岩本地内）：路肩崩壊（7.8m）

逢東ふれあい公園：街灯倒壊

生涯学習センター：雨漏り

浦安地区公民館：空調機フード落下

八橋ふれあいセンター・ポート赤碕：パネル落下

一向森林センター：雨漏り

浦安小学校：教室など雨漏り・3 階渡り廊下天井落下

聖郷小学校：教室など雨漏り

赤碕中学校：体育館外壁捲れ・技術棟屋根材の脱落・教室など雨漏り

台風 21 号に伴う体制・情報等時系列

時 刻	項 目
(10/22) 8 : 40	中部振興局高浜氏に、現在の体制と避難所開設準備を報告 (報告事項：特段の体制は現時点ではとっていない。古布庄、下郷、以西地区公民館に避難所を開設する予定。)
	台風 21 号に対する注意喚起放送実施 (1 回目)
12 : 05	台風 21 号に対する注意喚及び避難所開設予定放送実施 (2 回目)
12 : 06	大雨 (土砂災害) 警報発令 、雷・強風・波浪・洪水注意報
12 : 10	災害警戒本部設置 (第 1 配備体制)
14 : 00	定時報告 (被害なし)
15 : 30	避難所開設放送実施
16 : 00	避難所開設 (下郷・古布庄・以西地区公民館) ※Lアラート配信、中部振興局高浜氏へ報告
16 : 07	暴風・波浪警報発令 大雨 (土砂災害) 警報、雷、洪水注意報 (継続)
16 : 20	加勢蛇川観測水位 1.4m (三本杉観測所) (水防団待機水位は 1.5m)
17 : 30	消防団第 5 分団車庫待機指令
19 : 00	第 5 分団古布庄地区警戒巡視 19 : 30 終了 分団庫待機
21 : 30	第 5 分団古布庄地区警戒巡視 再開
21 : 50	下中村 小谷正から入電。中村神社前の用水路があふれそう。 →建設課 林原氏に備蓄倉庫の外の土嚢で用水路の警戒を指示
22 : 00	第 5 分団から報告 異常なし。 分団車庫待機解除
22 : 10	定時報告 (被害なし)
22 : 50	下中村 用水路 既存の土嚢 20 袋に 70 袋を追加。 山さがりの水が用水路に入っていた。
(10/23) 6 : 00	避難所閉鎖 (下郷・古布庄・以西地区公民館) ※Lアラート配信、中部振興局へ報告 (23-3952)
7 : 00	福永区長 倉本さんから入電。大杉・福永の部落境から大杉養鶏団地へ向かう農道の斜面が崩れて車両の通行ができない。 →農林水産課 河上氏へ連絡。現地確認、区長への連絡を依頼。
7 : 00	定時報告 (被害なし)
7 : 50	強風警報 → 注意報
8 : 25	藤本大区長より入電。逢東ふれあい公園の街灯柱が倒壊したとのこと。 →建設課 田鍬氏へ連絡し、対応依頼。
9 : 00	岩本区長 岩本さんより入電。河本政広さん宅の 100m くらい上側の道路路肩が崩れている。 →農林水産課 澤田氏へ連絡し、現地確認と区長への連絡を依頼。
11 : 26	大雨警報 → 注意報
11 : 30	警戒態勢解除

平成 29 年 10 月 議会月例報告会

平成 29 年 10 月 26 日

総 務 課

□報告事項名

役場本庁舎男子トイレ小便器交換

□概要

1. 役場本庁舎男子トイレ小便器交換
無水タイプから流水タイプへの変更
2. 交換箇所
1階男子トイレ 小便器4基（壁掛けタイプ3・床置きタイプ1）
2階男子トイレ 小便器4基（壁掛けタイプ3・床置きタイプ1）
3. 施工業者
（株）桑本総合設計・（株）シンセイ （米子市）
4. 施工日
平成29年10月28日（土）・29日（日）
*施工日は1階・2階の男子トイレ、女子トイレとも使用禁止です。
職員用通路及び保健センターのトイレは使用可能です。
5. 施工費用
町費負担無し（施工業者対応）
6. 交換理由
臭いの解消を図るため

床置きタイプ



壁掛けタイプ

