

経営比較分析表

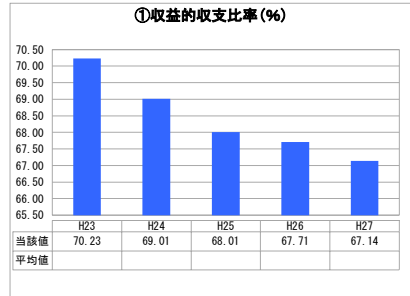
鳥取県 琴浦町

業務名	業種名	事業名	類似団体区分	
法非適用	下水道事業	農業集落排水	F2	
資金不足比率(%)	自己資本構成比率(%)	普及率(%)	有収率(%)	1か月20m ³ 当たり家産料金(円)
-	該当数値なし	20.66	100.00	3,780


人口(人)	面積(km ²)	人口密度(人/km ²)
18,174	139.97	129.84
処理区域内人口(人)	処理区域面積(km ²)	処理区域内人口密度(人/km ²)
3,731	6.99	533.76

グラフ凡例	
■	当該団体値(当該値)
—	類似団体平均値(平均値)
【	平成27年度全国平均


1. 経営の健全性・効率性



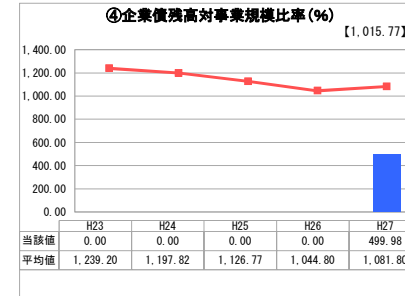
「単年度の収支」



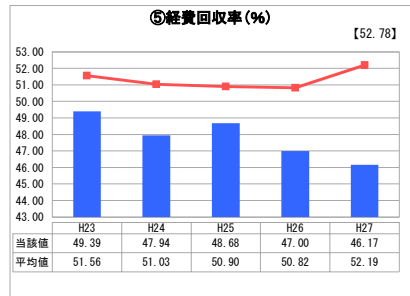
「累積欠損」



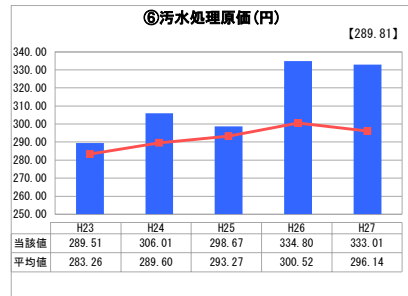
「支払能力」



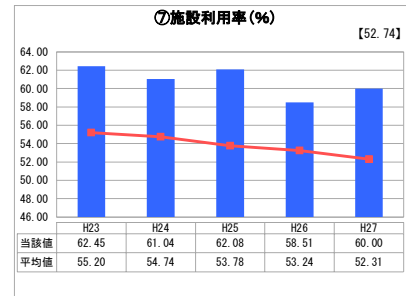
「債務残高」



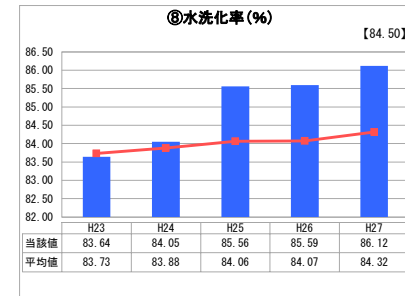
「料金水準の適切性」



「費用の効率性」

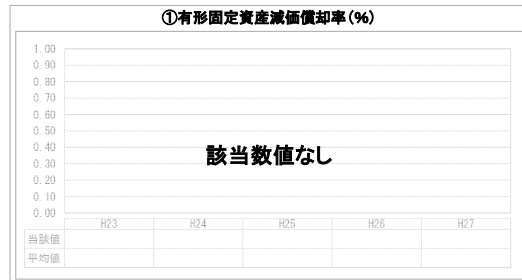


「施設の効率性」

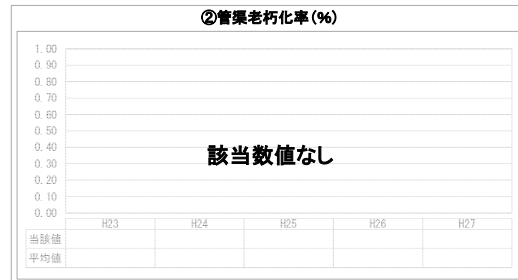


「使用料対象の捕捉」

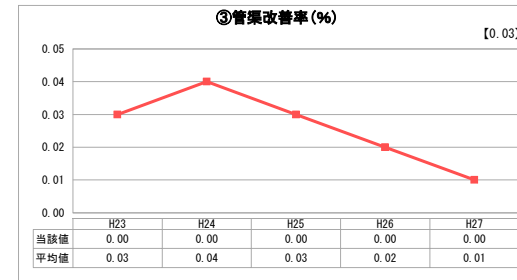
2. 老朽化の状況



「施設全体の減価償却の状況」



「管渠の経年化の状況」



「管渠の更新投資・老朽化対策の実施状況」

分析欄

1. 経営の健全性・効率性について

収益的収支比率、経費回収率がともに100%を大きく割り込み、右肩下りの傾向である。今後は元利償還金は低減していくものの、施設の修繕、更新費が増加することが見込まれる。水洗化率は若干増加傾向にあるが、人口減少により施設利用率が低下傾向にある。

2. 老朽化の状況について

供用開始は平成5年度であり管渠の計画的な更新は行っていない。処理施設は老朽設備を事後保全で修繕、更新している。今後は施設全体の維持管理方針を定め、計画的な点検、調査、更新を行う必要がある。

全体総括

接続率向上のため未接続世帯に対する接続促進の通知等を行い使用料の増加を図る。維持管理費については、契約・購入方法・汚泥処理法など見直し、費用の削減に努めるとともに、施設の計画的な点検、調査、更新を行いライフサイクルコストを最小化する取組みが必要となる。経費削減は必須であるが、人口減少による使用料収入の減少と施設老朽化による修繕、更新費用の増加が見込まれるため、施設の統廃合を含めた経営の健全化を検討していく必要がある。

※ 法適用企業と類似団体区分が同じため、収益的収支比率の類似団体平均等を表示していません。

※ 平成23年度から平成25年度における各指標の類似団体平均値は、当時の事業数を基に算出していますが、企業債残高対事業規模比率及び管渠改善率については、平成26年度の事業数を基に類似団体平均値を算出しています。