

資 料 編

I.平成26年度各会計別決算総括表

(単位:円)

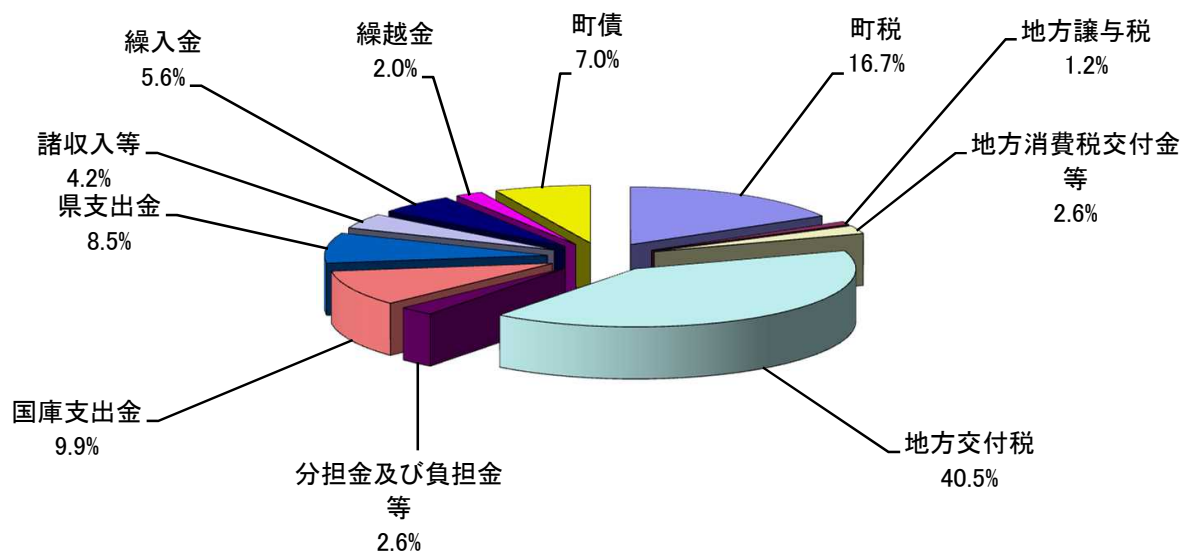
| 会計名 | 予算現額 (A) | 歳入総額 (B) | 歳出総額 (C) | 歳入歳出差引額 (B-C) (D) | 翌年度へ繰り越すべき財源 | | | | 実質収支額 (D-E) (F) | 予算に対する決算額の比率 | |
|-----------------|----------------|----------------|----------------|----------------------|--------------|------------|------|------------|--------------------|--------------|-------------|
| | | | | | 繰次繰越 | 明許繰越 | 事故繰越 | 合計(E) | | 歳入 (B/A) | 歳出 (C/A) |
| 一般会計 | 11,099,279,276 | 10,700,401,074 | 10,471,912,205 | 228,488,869 | 125,000 | 49,062,050 | | 49,187,050 | 179,301,819 | 96.4% | 94.3% |
| 国民健康保険特別会計 | 2,377,721,000 | 2,380,286,319 | 2,350,642,011 | 29,644,308 | | | | 0 | 29,644,308 | 100.1% | 98.9% |
| 住宅新築資金等貸付事業特別会計 | 27,216,000 | 27,219,163 | 13,338,587 | 13,880,576 | | 1,842,000 | | 1,842,000 | 12,038,576 | 100.0% | 49.0% |
| 農業集落排水事業特別会計 | 265,319,000 | 266,849,302 | 265,146,583 | 1,702,719 | | | | 0 | 1,702,719 | 100.6% | 99.9% |
| 下水道事業特別会計 | 1,220,353,000 | 1,131,463,096 | 1,117,820,524 | 13,642,572 | | 5,750,000 | | 5,750,000 | 7,892,572 | 92.7% | 91.6% |
| 介護保険特別会計 保険勘定 | 2,261,016,000 | 2,256,295,865 | 2,213,258,103 | 43,037,762 | | 2,887,000 | | 2,887,000 | 40,150,762 | 99.8% | 97.9% |
| 後期高齢者医療特別会計 | 191,589,000 | 191,271,944 | 191,245,844 | 26,100 | | | | 0 | 26,100 | 99.8% | 99.8% |
| 船上山発電所管理特別会計 | 8,993,000 | 8,993,937 | 8,987,465 | 6,472 | | | | 0 | 6,472 | 100.0% | 99.9% |
| 八橋財産区特別会計 | 28,000 | 22,847 | 0 | 22,847 | | | | 0 | 22,847 | 81.6% | 0.0% |
| 浦安財産区特別会計 | 15,000 | 10,941 | 0 | 10,941 | | | | 0 | 10,941 | 72.9% | 0.0% |
| 下郷財産区特別会計 | 6,000 | 180 | 0 | 180 | | | | 0 | 180 | 3.0% | 0.0% |
| 上郷財産区特別会計 | 6,000 | 0 | 0 | 0 | | | | 0 | 0 | 0.0% | 0.0% |
| 古布庄財産区特別会計 | 6,000 | 376 | 0 | 376 | | | | 0 | 376 | 6.3% | 0.0% |
| 赤碓財産区特別会計 | 21,195,000 | 22,211,371 | 981,820 | 21,229,551 | | | | 0 | 21,229,551 | 104.8% | 4.6% |
| 成美財産区特別会計 | 5,134,000 | 5,132,471 | 160,000 | 4,972,471 | | | | 0 | 4,972,471 | 100.0% | 3.1% |
| 安田財産区特別会計 | 8,104,000 | 8,199,410 | 776,088 | 7,423,322 | | | | 0 | 7,423,322 | 101.2% | 9.6% |
| 以西財産区特別会計 | 56,638,000 | 56,907,957 | 1,673,850 | 55,234,107 | | | | 0 | 55,234,107 | 100.5% | 3.0% |
| 合計 | 17,542,618,276 | 17,055,266,253 | 16,635,943,080 | 419,323,173 | 125,000 | 59,541,050 | 0 | 59,666,050 | 359,657,123 | 97.2% | 94.8% |

Ⅱ.平成26年度一般会計決算総括表

(1)歳入

(単位:千円)

| 款 | 平成26年度決算額 | | 平成25年度決算額 | | 比較 (A-B) |
|---------------|------------|--------|------------|--------|-------------|
| | 金額(A) | 構成比 | 金額(A) | 構成比 | |
| 1.町税 | 1,785,401 | 16.7% | 1,773,769 | 15.4% | 11,632 |
| 2.地方譲与税 | 101,135 | 0.9% | 106,354 | 1.2% | △ 5,219 |
| 3.利子割交付金 | 4,228 | 0.0% | 4,660 | 0.0% | △ 432 |
| 4.配当割交付金 | 10,428 | 0.1% | 6,248 | 0.1% | 4,180 |
| 5.株式等譲渡所得割交付金 | 5,415 | 0.1% | 6,581 | 0.1% | △ 1,166 |
| 6.地方消費税交付金 | 199,943 | 1.9% | 162,740 | 1.4% | 37,203 |
| 7.ゴルフ場利用税交付金 | 1,789 | 0.0% | 1,819 | 0.0% | △ 30 |
| 8.自動車取得税交付金 | 15,830 | 0.1% | 26,113 | 0.2% | △ 10,283 |
| 9.交通安全対策特別交付金 | 1,404 | 0.0% | 1,804 | 0.0% | △ 400 |
| 10.地方特例交付金 | 3,969 | 0.0% | 3,889 | 0.0% | 80 |
| 11.地方交付税 | 4,328,524 | 40.5% | 4,386,403 | 38.0% | △ 57,879 |
| 12.分担金及び負担金 | 107,544 | 1.0% | 125,281 | 1.1% | △ 17,737 |
| 13.使用料及び手数料 | 167,337 | 1.6% | 177,344 | 1.5% | △ 10,007 |
| 14.国庫支出金 | 1,058,164 | 9.9% | 1,344,370 | 11.7% | △ 286,206 |
| 15.県支出金 | 904,591 | 8.5% | 867,274 | 7.5% | 37,317 |
| 16.財産収入 | 16,357 | 0.2% | 60,917 | 0.5% | △ 44,560 |
| 17.寄附金 | 183,420 | 1.7% | 96,957 | 0.8% | 86,463 |
| 18.繰入金 | 596,078 | 5.6% | 147,880 | 1.3% | 448,198 |
| 19.繰越金 | 212,487 | 2.0% | 258,703 | 2.2% | △ 46,216 |
| 20.諸収入 | 248,879 | 2.3% | 208,903 | 1.8% | 39,976 |
| 21.町債 | 747,478 | 7.0% | 1,764,008 | 15.3% | △ 1,016,530 |
| 歳入合計 | 10,700,401 | 100.0% | 11,532,017 | 100.0% | △ 831,616 |

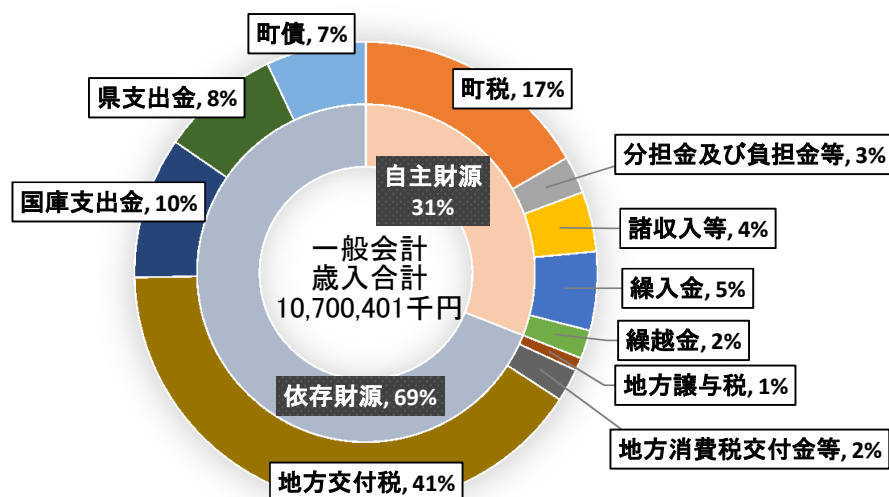


- * 地方消費税交付金等…利子割交付金、配当割交付金、株式等譲渡所得交付金、地方消費税交付金
ゴルフ場利用税交付金、自動車取得交付金、交通安全対策特別交付金、地方特例交付金
- * 分担金及び負担金等…分担金及び負担金、使用料及び手数料
- * 諸収入……………財産収入、寄附金、諸収入

(1)-1 歳入(自主財源・依存財源別)

(単位:千円)

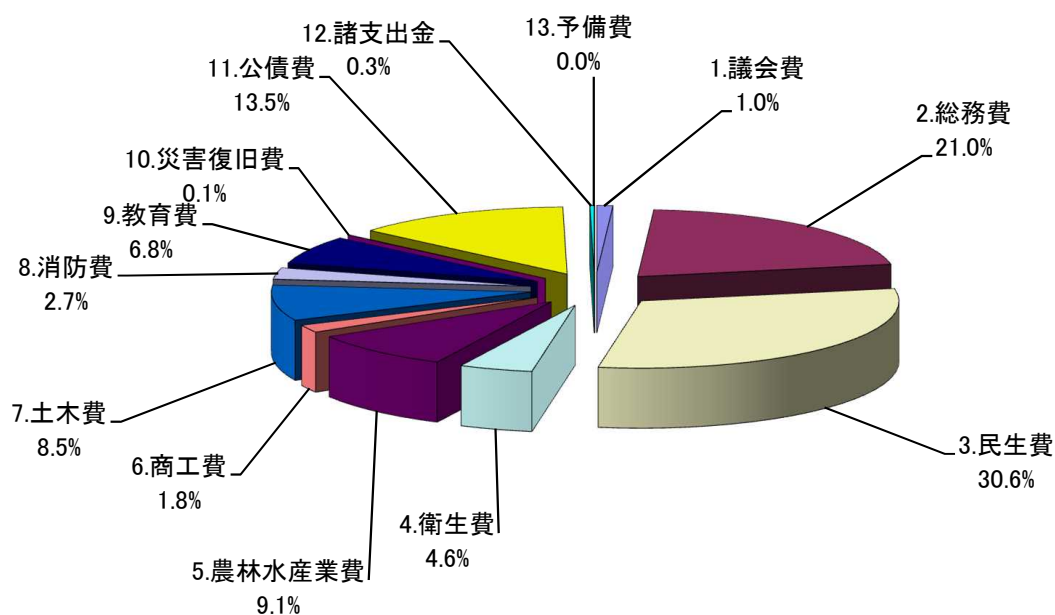
| 款 | 平成26年度決算額 | | 平成25年度決算額 | | 比較 (A-B) |
|---------------|-------------------|---------------|-------------------|---------------|--------------------|
| | 金額(A) | 構成比 | 金額(B) | 構成比 | |
| 自主財源 | 3,317,503 | 31.0% | 2,849,754 | 24.7% | 467,749 |
| 1.町税 | 1,785,401 | 16.7% | 1,773,769 | 15.4% | 11,632 |
| 12.分担金及び負担金 | 107,544 | 1.0% | 125,281 | 1.1% | △ 17,737 |
| 13.使用料及び手数料 | 167,337 | 1.6% | 177,344 | 1.5% | △ 10,007 |
| 16.財産収入 | 16,357 | 0.2% | 60,917 | 0.5% | △ 44,560 |
| 17.寄附金 | 183,420 | 1.7% | 96,957 | 0.8% | 86,463 |
| 18.繰入金 | 596,078 | 5.6% | 147,880 | 1.3% | 448,198 |
| 19.繰越金 | 212,487 | 2.0% | 258,703 | 2.2% | △ 46,216 |
| 20.諸収入 | 248,879 | 2.3% | 208,903 | 1.8% | 39,976 |
| 依存財源 | 7,382,898 | 69.0% | 8,682,263 | 75.3% | △ 1,299,365 |
| 2.地方譲与税 | 101,135 | 0.9% | 106,354 | 0.9% | △ 5,219 |
| 3.利子割交付金 | 4,228 | 0.0% | 4,660 | 0.0% | △ 432 |
| 4.配当割交付金 | 10,428 | 0.1% | 6,248 | 0.1% | 4,180 |
| 5.株式等譲渡所得割交付金 | 5,415 | 0.1% | 6,581 | 0.1% | △ 1,166 |
| 6.地方消費税交付金 | 199,943 | 1.9% | 162,740 | 1.4% | 37,203 |
| 7.ゴルフ場利用税交付金 | 1,789 | 0.0% | 1,819 | 0.0% | △ 30 |
| 8.自動車取得税交付金 | 15,830 | 0.1% | 26,113 | 0.2% | △ 10,283 |
| 9.交通安全対策特別交付金 | 1,404 | 0.0% | 1,804 | 0.0% | △ 400 |
| 10.地方特例交付金 | 3,969 | 0.0% | 3,889 | 0.0% | 80 |
| 11.地方交付税 | 4,328,524 | 40.5% | 4,386,403 | 38.0% | △ 57,879 |
| 14.国庫支出金 | 1,058,164 | 9.9% | 1,344,370 | 11.7% | △ 286,206 |
| 15.県支出金 | 904,591 | 8.5% | 867,274 | 7.5% | 37,317 |
| 21.町債 | 747,478 | 7.0% | 1,764,008 | 15.3% | △ 1,016,530 |
| 歳入合計 | 10,700,401 | 100.0% | 11,532,017 | 100.0% | △ 831,616 |



(2)歳出(目的別)

(単位:千円)

| 款 | 平成26年度決算額 | | 平成25年度決算額 | | 比較 (A-B) |
|----------|------------|--------|------------|--------|-------------|
| | 金額(A) | 構成比 | 金額(B) | 構成比 | |
| 1.議会費 | 105,014 | 1.0% | 114,131 | 1.0% | △ 9,117 |
| 2.総務費 | 2,201,176 | 21.0% | 2,172,624 | 19.2% | 28,552 |
| 3.民生費 | 3,207,081 | 30.6% | 3,681,620 | 32.5% | △ 474,539 |
| 4.衛生費 | 477,571 | 4.6% | 447,721 | 4.0% | 29,850 |
| 5.農林水産業費 | 951,514 | 9.1% | 949,437 | 8.4% | 2,077 |
| 6.商工費 | 189,906 | 1.8% | 215,105 | 1.9% | △ 25,199 |
| 7.土木費 | 895,308 | 8.5% | 1,131,244 | 10.0% | △ 235,936 |
| 8.消防費 | 285,569 | 2.7% | 294,633 | 2.6% | △ 9,064 |
| 9.教育費 | 714,753 | 6.8% | 819,536 | 7.2% | △ 104,783 |
| 10.災害復旧費 | 6,285 | 0.1% | 18,485 | 0.2% | △ 12,200 |
| 11.公債費 | 1,409,723 | 13.5% | 1,450,015 | 12.8% | △ 40,292 |
| 12.諸支出金 | 28,012 | 0.3% | 24,978 | 0.2% | 3,034 |
| 13.予備費 | 0 | 0.0% | 0 | 0.0% | 0 |
| 歳出合計 | 10,471,912 | 100.0% | 11,319,529 | 100.0% | △ 847,617 |



Ⅲ.平成26年度普通会計決算資料

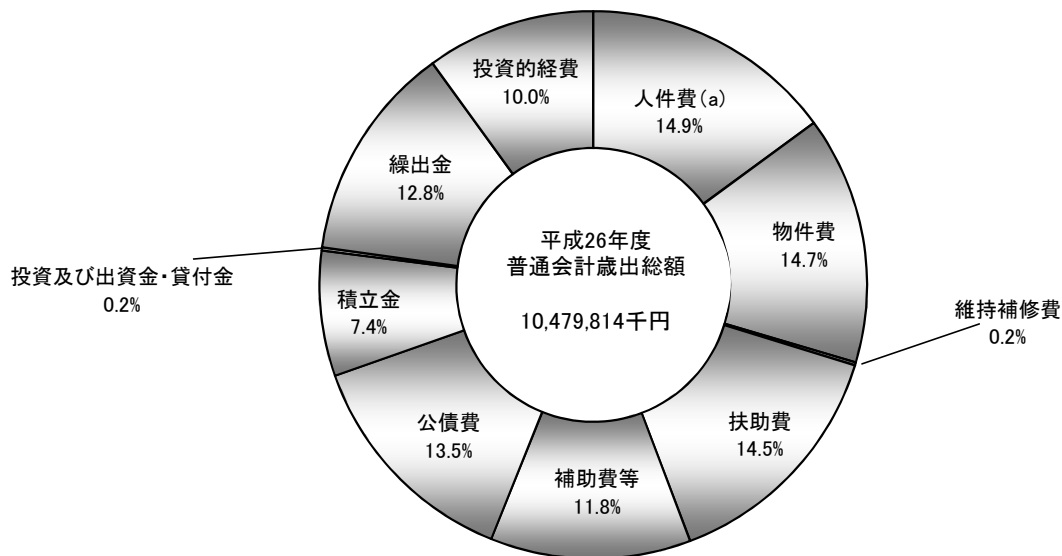
(1)歳入(性質別)

| 区 分 | 平成26年度 | | 平成25年度 | | 比較 | |
|--------------------|------------|---------------|------------|---------------|----------------|---------|
| | 決算額 (A) | 決算額 構成比(%) | 決算額 (A) | 決算額 構成比(%) | 増減額 (A)-(B) | 増減率 |
| 1 地方税 | 1,785,401 | 16.7% | 1,773,769 | 16.5% | 11,632 | 0.7% |
| 2 地方譲与税 | 101,135 | 0.9% | 106,354 | 1.0% | △ 5,219 | -4.9% |
| (1)地方揮発油譲与税 | 30,282 | 0.3% | 32,493 | 0.3% | △ 2,211 | -6.8% |
| (2)自動車重量譲与税 | 70,853 | 0.7% | 73,861 | 0.7% | △ 3,008 | -4.1% |
| 3 利子割交付金 | 4,228 | 0.0% | 4,660 | 0.0% | △ 432 | -9.3% |
| 4 配当割交付金 | 10,428 | 0.1% | 6,248 | 0.1% | 4,180 | 66.9% |
| 5 株式等譲渡所得割交付金 | 5,415 | 0.1% | 6,581 | 0.1% | △ 1,166 | -17.7% |
| 6 地方消費税交付金 | 199,943 | 1.9% | 162,740 | 1.5% | 37,203 | 22.9% |
| 7 ゴルフ場利用税交付金 | 1,789 | 0.0% | 1,819 | 0.0% | △ 30 | -1.6% |
| 8 自動車取得税交付金 | 15,830 | 0.1% | 26,113 | 0.2% | △ 10,283 | -39.4% |
| 9 地方特例交付金 | 3,969 | 0.0% | 3,889 | 0.0% | 80 | 2.1% |
| 10 地方交付税 | 4,328,524 | 40.4% | 4,386,403 | 40.9% | △ 57,879 | -1.3% |
| (1)普通交付税 | 3,889,333 | 36.3% | 3,931,761 | 36.7% | △ 42,428 | -1.1% |
| (2)特別交付税 | 439,191 | 4.1% | 454,642 | 4.2% | △ 15,451 | -3.4% |
| 11 交通安全対策特別交付金 | 1,404 | 0.0% | 1,804 | 0.0% | △ 400 | -22.2% |
| 12 分担金及び負担金 | 19,624 | 0.2% | 16,653 | 0.2% | 2,971 | 17.8% |
| 13 使用料 | 244,838 | 2.3% | 271,491 | 2.5% | △ 26,653 | -9.8% |
| (1)授業料 | 2 | 0.0% | 0 | 0.0% | 2 | #DIV/0! |
| 幼稚園 | 2 | 0.0% | 0 | 0.0% | 2 | #DIV/0! |
| (2)保育園使用料 | 99,967 | 0.9% | 119,190 | 1.1% | △ 19,223 | -16.1% |
| (3)公営住宅使用料 | 102,708 | 1.0% | 107,743 | 1.0% | △ 5,035 | -4.7% |
| (4)その他 | 42,161 | 0.4% | 44,558 | 0.4% | △ 2,397 | -5.4% |
| 14 手数料 | 22,466 | 0.2% | 25,043 | 0.2% | △ 2,577 | -10.3% |
| (1)法定受託事務に係るもの | 4,837 | 0.0% | 5,188 | 0.0% | △ 351 | -6.8% |
| (2)自治事務に係るもの | 17,629 | 0.2% | 19,855 | 0.2% | △ 2,226 | -11.2% |
| 15 国庫支出金 | 1,058,164 | 9.9% | 1,344,369 | 12.5% | △ 286,205 | -21.3% |
| (1)児童保護費負担金 | 67,225 | 0.6% | 72,386 | 0.7% | △ 5,161 | -7.1% |
| (2)障害者自立支援給付費等負担金 | 219,876 | 2.1% | 197,396 | 1.8% | 22,480 | 100.0% |
| (3)子どものための金銭の給付交付金 | 192,821 | 1.8% | 196,457 | 1.8% | △ 3,636 | 100.0% |
| (4)普通建設事業費支出金 | 37 | 0.0% | 37,007 | 0.3% | △ 36,970 | -99.9% |
| (5)災害復旧事業費支出金 | 0 | 0.0% | 21,506 | 0.2% | △ 21,506 | -100.0% |
| (6)委託金 | 6,081 | 0.1% | 3,765 | 0.0% | 2,316 | 61.5% |
| (7)社会資本整備総合交付金 | 200,340 | 1.9% | 396,116 | 3.7% | △ 195,776 | -97.7% |
| (8)地域の元気臨時交付金 | 0 | 0.0% | 119,427 | 1.1% | △ 119,427 | #DIV/0! |
| (9)その他 | 371,784 | 3.5% | 300,309 | 2.8% | 71,475 | 23.8% |
| 16 都道府県支出金 | 911,738 | 8.5% | 867,823 | 8.1% | 43,915 | 5.1% |
| (1)国庫財源を伴うもの | 533,151 | 5.0% | 437,099 | 4.1% | 96,052 | 22.0% |
| ①児童保護費負担金 | 65,553 | 0.6% | 56,752 | 0.5% | 8,801 | 15.5% |
| ②障害者自立支援給付費等負担金 | 109,657 | 1.0% | 98,698 | 0.9% | 10,959 | 100.0% |
| ③子どものための金銭の給付交付金 | 42,619 | 0.4% | 0 | 0.0% | 42,619 | 100.0% |
| ④普通建設事業費支出金 | 0 | 0.0% | 58,755 | 0.5% | △ 58,755 | 100.0% |
| ⑤災害復旧事業費支出金 | 0 | 0.0% | 0 | 0.0% | 0 | 100.0% |
| ⑥委託金 | 21,481 | 0.2% | 15,795 | 0.1% | 5,686 | 36.0% |
| ⑦その他 | 293,841 | 2.7% | 207,099 | 1.9% | 86,742 | 41.9% |
| (2)都道府県費のみのもの | 378,587 | 3.5% | 430,724 | 4.0% | △ 52,137 | -12.1% |
| ①普通建設事業費支出金 | 45,095 | 0.4% | 50,124 | 0.5% | △ 5,029 | -10.0% |
| ②災害復旧事業費支出金 | 2,654 | 0.0% | 3,267 | 0.0% | △ 613 | 100.0% |
| ③その他 | 330,838 | 3.1% | 377,333 | 3.5% | △ 46,495 | -12.3% |
| 17 財産収入 | 16,357 | 0.2% | 60,917 | 0.6% | △ 44,560 | -73.1% |
| (1)財産運用収入 | 8,828 | 0.1% | 7,545 | 0.1% | 1,283 | 17.0% |
| (2)財産売払収入 | 7,529 | 0.1% | 53,372 | 0.5% | △ 45,843 | -85.9% |
| 18 寄附金 | 183,420 | 1.7% | 96,957 | 0.9% | 86,463 | 89.2% |
| 19 繰入金 | 592,860 | 5.5% | 145,659 | 1.4% | 447,201 | 307.0% |
| 20 繰越金 | 218,923 | 2.0% | 263,144 | 2.5% | △ 44,221 | -16.8% |
| (1)純繰越金 | 185,859 | 1.7% | 117,516 | 1.1% | 68,343 | 58.2% |
| (2)繰越事業費等充当財源繰越額 | 33,064 | 0.3% | 145,628 | 1.4% | △ 112,564 | -77.3% |
| 21 諸収入 | 248,249 | 2.3% | 212,846 | 2.0% | 35,403 | 16.6% |
| (1)延滞金加算金及び過料 | 3,709 | 0.0% | 3,766 | 0.0% | △ 57 | -1.5% |
| (2)預金利子 | 282 | 0.0% | 219 | 0.0% | 63 | 28.8% |
| (3)貸付金元利収入 | 102,088 | 1.0% | 85,133 | 0.8% | 16,955 | 19.9% |
| (4)受託事業収入 | 6,085 | 0.1% | 7,599 | 0.1% | △ 1,514 | 100.0% |
| (5)雑入 | 136,085 | 1.3% | 116,129 | 1.1% | 19,956 | 17.2% |
| ①一部事務組合配分金 | 193 | 0.0% | 189 | 0.0% | 4 | 2.1% |
| ②その他 | 135,892 | 1.3% | 115,940 | 1.1% | 19,952 | 17.2% |
| 22 地方債 | 747,478 | 7.0% | 1,764,008 | 16.5% | △ 1,016,530 | -57.6% |
| 歳入合計 | 10,722,183 | 100.0% | 11,549,290 | 100.0% | △ 827,107 | -7.2% |

(2) 歳出(性質別)

| 区 分 | 平成26年度 | | 平成25年度 | | 比較 | |
|-----------------|------------|-------------------|------------|-------------------|----------------|--------|
| | 決算額 (A) | 決算額 構成比 (%) | 決算額 (A) | 決算額 構成比 (%) | 増減額 (A)-(B) | 増減率 |
| 1 人件費(a) | 1,563,650 | 14.9% | 1,568,962 | 13.8% | △ 5,312 | -0.3% |
| 2 物件費 | 1,535,437 | 14.7% | 1,518,504 | 13.4% | 16,933 | 1.1% |
| 3 維持補修費 | 18,539 | 0.2% | 2,249 | 0.0% | 16,290 | 724.3% |
| 4 扶助費 | 1,519,323 | 14.5% | 1,370,478 | 12.1% | 148,845 | 10.9% |
| 5 補助費等 | 1,239,897 | 11.8% | 1,287,298 | 11.4% | △ 47,401 | -3.7% |
| (1)一部事務組合に対するもの | 470,822 | 4.5% | 449,290 | 4.0% | 21,532 | 4.8% |
| (2) (1)以外のもの | 769,075 | 7.3% | 838,008 | 7.4% | △ 68,933 | -8.2% |
| 6 公債費 | 1,419,172 | 13.5% | 1,460,110 | 12.9% | △ 40,938 | -2.8% |
| (1)元利償還金 | 1,419,137 | 13.5% | 1,459,916 | 12.9% | △ 40,779 | -2.8% |
| (2)一時借入金利息 | 35 | 0.0% | 194 | 0.0% | △ 159 | -82.0% |
| 7 積立金 | 774,988 | 7.4% | 547,255 | 4.8% | 227,733 | 41.6% |
| 8 投資及び出資金・貸付金 | 19,262 | 0.2% | 23,800 | 0.2% | △ 4,538 | -19.1% |
| 9 繰出金 | 1,343,816 | 12.8% | 1,289,461 | 11.4% | 54,355 | 4.2% |
| 10 前年度繰上充用金 | 0 | 0.0% | 0 | 0.0% | 0 | 0.0% |
| 計 (1~10) | 9,434,084 | 90.0% | 9,068,117 | 80.0% | 365,967 | 4.0% |
| 11 投資的経費 | 1,045,730 | 10.0% | 2,262,250 | 20.0% | △ 1,216,520 | -53.8% |
| うち人件費(b) | 15,217 | 0.1% | 32,873 | 0.1% | △ 17,656 | -53.7% |
| (1)普通建設事業費 | 1,039,345 | 16.5% | 2,243,488 | 16.5% | △ 1,204,143 | -53.7% |
| うち単独事業費 | 586,573 | 5.6% | 1,453,316 | 12.8% | △ 866,743 | -59.6% |
| (2)災害復旧事業費 | 6,385 | 0.1% | 18,762 | 0.2% | △ 12,377 | -66.0% |
| 歳出合計 | 10,479,814 | 100.0% | 11,330,367 | 100.0% | △ 850,553 | -7.5% |
| うち人件費(a)+(b) | 1,578,867 | 15.1% | 1,601,835 | 14.1% | △ 22,968 | -1.4% |
| 歳出構成比(%) | 100.0% | | 100.0% | | 0 | 0.0% |

普通会計性質別歳出状況



※平成26年度地方財政状況調査表より

IV.普通会計における財政指数

1.実質収支比率

(単位:%)

| | 平成24年度 | 平成25年度 | 平成26年度 |
|--------|--------|--------|--------|
| 実質収支比率 | 1.9 | 2.9 | 3.0 |

2.経常収支比率

(単位:千円、%)

| | 平成24年度 | 平成25年度 | 平成26年度 |
|-----------------------|-----------|-----------|-----------|
| 経常一般財源等総額 A | 6,314,746 | 6,431,565 | 6,430,435 |
| 経常経費充当一般財源等 B | 5,621,781 | 5,620,263 | 5,660,482 |
| 経常収支比率 (B/A × 100) | 89.0 | 87.4 | 88.0 |

V.各会計における地方債の状況

【普通会計】

| 区分 | 平成25年度末 現在高(A) | 平成26年度 発行額(B) | 平成26年度元利償還額 | | | 平成26年度末現在高 (A)+(B)-(C) |
|-------------|-------------------|------------------|-------------|---------|-----------|---------------------------|
| | | | 元金(C) | 利子 | 計 | |
| 公共事業等債 | 856,316 | 43,300 | 121,686 | 9,161 | 130,847 | 777,930 |
| 一般単独事業債 | 7,160,505 | 277,600 | 427,791 | 96,387 | 524,178 | 7,010,314 |
| うち合併特例事業債 | 6,095,298 | 238,900 | 234,243 | 81,328 | 315,571 | 6,099,955 |
| 公営住宅建設事業債 | 958,025 | 0 | 107,121 | 17,471 | 124,592 | 850,904 |
| 義務教育施設整備事業債 | 1,299,191 | 0 | 148,197 | 25,607 | 173,804 | 1,150,994 |
| 辺地対策事業債 | 83,184 | 0 | 31,992 | 971 | 32,963 | 51,192 |
| 災害復旧事業債 | 130,330 | 200 | 12,600 | 851 | 13,451 | 117,930 |
| 減税補てん債 | 141,832 | 0 | 38,065 | 1,700 | 39,765 | 103,767 |
| 臨時財政対策債 | 4,141,768 | 381,278 | 239,987 | 43,620 | 283,607 | 4,283,059 |
| その他 | 1,285,695 | 45,100 | 78,135 | 17,795 | 95,930 | 1,252,660 |
| 合計 | 16,056,846 | 747,478 | 1,205,574 | 213,563 | 1,419,137 | 15,598,750 |

【農業集落排水事業特別会計】

| 区分 | 平成25年度末 現在高(A) | 平成26年度 発行額(B) | 平成26年度元利償還額 | | | 平成26年度末現在高 (A)+(B)-(C) |
|--------------|-------------------|------------------|-------------|--------|---------|---------------------------|
| | | | 元金(C) | 利子 | 計 | |
| 下水道事業債(辺地債含) | 2,638,877 | 0 | 162,796 | 58,548 | 221,344 | 2,476,081 |
| 合計 | 2,638,877 | 0 | 162,796 | 58,548 | 221,344 | 2,476,081 |

【下水道事業特別会計】

| 区分 | 平成25年度末 現在高(A) | 平成26年度 発行額(B) | 平成26年度元利償還額 | | | 平成26年度末現在高 (A)+(B)-(C) |
|--------|-------------------|------------------|-------------|---------|---------|---------------------------|
| | | | 元金(C) | 利子 | 計 | |
| 下水道事業債 | 6,009,674 | 319,500 | 216,892 | 117,065 | 333,957 | 6,112,282 |
| 合計 | 6,009,674 | 319,500 | 216,892 | 117,065 | 333,957 | 6,112,282 |

【全会計】

| 区分 | 平成25年度末 現在高(A) | 平成26年度 発行額(B) | 平成26年度元利償還額 | | | 平成26年度末現在高 (A)+(B)-(C) |
|--------------|-------------------|------------------|-------------|---------|-----------|---------------------------|
| | | | 元金(C) | 利子 | 計 | |
| 普通会計 | 16,056,846 | 747,478 | 1,205,574 | 213,563 | 1,419,137 | 15,598,750 |
| 農業集落排水事業特別会計 | 2,638,877 | 0 | 162,796 | 58,548 | 221,344 | 2,476,081 |
| 下水道事業特別会計 | 6,009,674 | 319,500 | 216,892 | 117,065 | 333,957 | 6,112,282 |
| 合計 | 24,705,397 | 1,066,978 | 1,585,262 | 389,176 | 1,974,438 | 24,187,113 |

公営企業会計制度改正に伴う変更点

(赤字は追加項目)

損益計算書

営業収益

給水収益

受託工事収益

その他営業収益

営業費用

原水及び浄水費

配水及び給水費

賞与引当金繰入額

法定福利費引当金繰入額

⇒

翌年度に支払われる予定の期末・勤勉手当・法定福利費のうち当年度負担相当額について引き当てる額

受託工事費

総係費

賞与引当金繰入額

法定福利費引当金繰入額

⇒

翌年度に支払われる予定の期末・勤勉手当・法定福利費のうち当年度負担相当額について引き当てる額

貸倒引当金繰入額

⇒

未収金等の債権について、回収することが困難と予想される額について引き当てる額

減価償却費

有形固定資産減価償却費

リース資産減価償却費

⇒

リース資産に対する減価償却費(検針用ハンディターミナル)

資産減耗費

その他営業費用

営業利益

営業外収益

受取利息

他会計補助金

長期前受金戻入

⇒

補助金等により取得した固定資産の減価償却費相当額を長期前受金から順次収益化する額

雑収益

営業外費用

支払利息及び企業債取扱諸費

企業債利息

リース債務利息

⇒ **リース資産に対する利息支払額**

雑支出

経常利益

特別利益

固定資産売却益

過年度損益修正益

特別損失

固定資産売却損

過年度損益修正損

その他特別損失

当年度純利益

前年度繰越利益剰余金

その他未処分利益剰余金変動額

⇒ **みなし償却制度の廃止に伴う経過措置により資本剰余金から振り替えた未処分利益剰余金の額及び組入資本金制度の廃止に伴い発生する未処分利益剰余金の額**

当年度未処分利益剰余金

貸借対照表

(赤字は追加項目)

| 改正前 (H25年度決算) | 改正後 (H26年度決算) |
|---------------|---------------|
| 資産の部 | |
| 固定資産 | 固定資産 |
| 有形固定資産 | 有形固定資産 |
| 土地 | 土地 |
| 建物 | 建物 |
| 減価償却累計額 | 減価償却累計額 |
| 構築物 | 構築物 |
| 減価償却累計額 | 減価償却累計額 |
| 機械及び装置 | 機械及び装置 |
| 減価償却累計額 | 減価償却累計額 |
| 車輛及び運搬具 | 車輛及び運搬具 |
| 減価償却累計額 | 減価償却累計額 |
| 工具器具及び備品 | 工具器具及び備品 |
| 減価償却累計額 | 減価償却累計額 |
| 建設仮勘定 | 建設仮勘定 |
| 有形固定資産合計 | 有形固定資産合計 |
| 無形固定資産 | 無形固定資産 |
| 固定資産合計 | 固定資産合計 |
| 流動資産 | 流動資産 |
| 現金預金 | 現金預金 |
| 未収金 | 未収金 |
| 貯蔵品 | 貯蔵品 |
| 前払金 | 前払金 |
| 流動資産合計 | 流動資産合計 |
| 資産合計 | 資産合計 |
| | リース資産 |
| | 減価償却累計額 |
| | 建設仮勘定 |
| | 有形固定資産合計 |
| | 無形固定資産 |
| | 固定資産合計 |
| | 流動資産 |
| | 現金預金 |
| | 未収金 |
| | 貸倒引当金 |
| | 貯蔵品 |
| | 前払金 |
| | 流動資産合計 |
| | 資産合計 |

ファイナンス・リース取引における
リース資産取得額

上記のリース資産の減価償却累計

未収金、貸付金等の未収収益の回収不
能による損失に備えるための引当金

(赤字は追加項目)

(青字は変更項目)

改正前 (H25年度決算)

改正後 (H26年度決算)

負債の部

| |
|--------|
| 流動負債 |
| 未払金 |
| 営業未払金 |
| 営業外未払金 |
| その他未払金 |
| 未払金合計 |
| 前受金 |
| 前受金合計 |
| 流動負債合計 |

| |
|-----------------|
| 固定負債 |
| 企業債 |
| リース債務 |
| 固定負債合計 |
| 流動負債 |
| 企業債 |
| リース債務 |
| 未払金 |
| 営業未払金 |
| 営業外未払金 |
| その他未払金 |
| 前受金 |
| 引当金 |
| 賞与引当金 |
| 法定福利費引当金 |
| 流動負債合計 |

| |
|--------------------|
| 繰延収益(長期前受金) |
| 受贈財産評価額 |
| 収益化累計額 |
| 工事負担金 |
| 収益化累計額 |
| 他会計補助金 |
| 収益化累計額 |
| 国庫補助金 |
| 収益化累計額 |
| 繰延収益合計 |

建設改良費等の財源に充てるための企業債
(1年以内に償還期限の到来するものを除く)

ファイナンス・リース取引におけるリース債務(1
年以内に支払期限の到来するものを除く)

1年以内に償還期限の到来する建設改良費等の
財源に充てるため企業債

1年以内に支払期限の到来するファイナンス・
リース取引におけるリース債務

翌事業年度に支払う賞与のうち、当年度負担相当額
の引当金

翌事業年度に支払う法定福利費のうち、当年度負担
相当額の引当金

減価償却を行うべき固定資産の取得又は改良に充て
るための補助金、負担金その他これらに類するもの

・減価償却を行うべき固定資産の取得又は改良に充
てるための補助金等の交付を受けた金額に相当す
る額を長期前受金勘定をもって整理したもの。

・補助金等により取得し又は改良した固定資産の減
価償却、除却等を行う際に、償却見合い分を順次収
益化し損益計算書に計上する

(青字は変更項目)

改正前 (H25年度決算)

改正後 (H26年度決算)

資本の部

資本金
自己資本金
固有資本金
出資金
繰入資本金
組入資本金
自己資本金合計
借入資本金
企業債
借入資本金合計
資本金合計
剰余金
資本剰余金
受贈財産評価額
寄附金
工事負担金
他会計補助金
国庫補助金
資本剰余金合計
利益剰余金
減債積立金
建設改良積立金

負債の部
固定負債、流動負債へ移行

負債の部
繰延収益(長期前受金)へ
対象価額を移行

資本金
固有資本金
出資金
繰入資本金
組入資本金
剰余金
資本剰余金
受贈財産評価額
寄附金
その他資本剰余金
利益剰余金
減債積立金

繰延収益(長期前受金)対
象外の価額