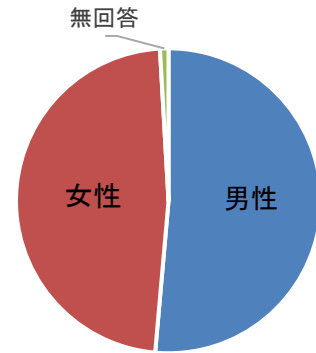


# 回答者分析

## 1. 性別

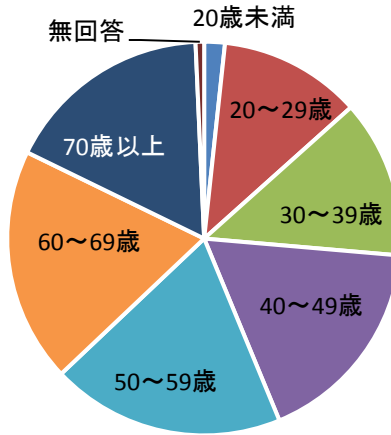
区分	回答数	割合
男性	458	51.4%
女性	425	47.7%
無回答	8	0.9%

回答者の性別割合はほぼ同じである。また、地区別、年齢別の性別割合も多少のばらつきはあるもののほぼ同様の結果だった。



## 2. 年齢

区分	回答数	割合
20歳未満	15	1.7%
20～29歳	104	11.7%
30～39歳	116	13.0%
40～49歳	155	17.4%
50～59歳	171	19.2%
60～69歳	172	19.3%
70歳以上	152	17.1%
無回答	6	0.7%



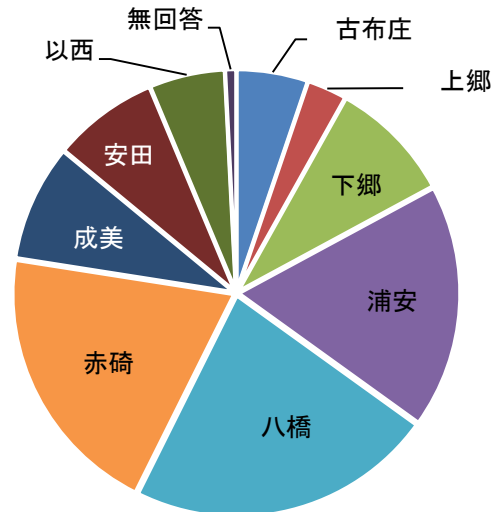
年齢別で見ると、20代、30代の若年層の回答者が少ないことが分かる。  
 ★65歳以上の高齢者は27.4%  
 ★地区、性別による特徴は特に見当たらない

## 3. 地域

区分	回答数	割合	人口割合
古布庄	46	5.2%	4.8%
上郷	26	2.9%	2.7%
下郷	80	9.0%	9.3%
浦安	159	17.8%	21.0%
八橋	200	22.4%	21.8%
赤碕	179	20.1%	20.3%
成美	76	8.5%	9.3%
安田	69	7.7%	6.5%
以西	49	5.5%	4.2%
無回答	7	0.8%	

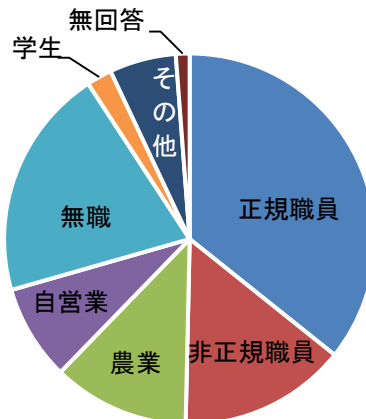
H27. 4. 1現在の地区別人口割合

実際の人口分布に近い回答率となっている。



## 4. 職業

区分	回答数	割合
正規職員	318	35.7%
非正規職員	130	14.6%
農業	106	11.9%
自営業	74	8.3%
無職	180	20.2%
学生	20	2.2%
その他	52	5.8%
無回答	11	1.2%



★正規職員が全体の約3分の1  
 ★正規職員の約6割が男性。逆に非正規職員の約7割が女性  
 ★農業・無職の約7割が60歳以上  
 ★学生はすべて10代、20代

# 調査結果

## 1. 公共施設の利用状況

公共施設の利用頻度は全体的に高いとは言えない。また、利用しない理由の約9割が「**利用する機会(必要)がない**」から。

### 問1

(1) 下記の公共施設の利用頻度について、ア～オの中から当てはまるものを選び○をつけてお答えください。

利用頻度	ア		イ		ウ		エ		オ		無回答	
	回答数	割合	回答数	割合	回答数	割合	回答数	割合	回答数	割合	回答数	割合
公共施設												
地区公民館	0	0.0%	13	1.5%	49	5.5%	296	33.2%	380	42.6%	153	17.2%
体育館・武道館	2	0.2%	28	3.1%	34	3.8%	136	15.3%	516	57.9%	175	19.6%
野球場	0	0.0%	3	0.3%	11	1.2%	29	3.3%	660	74.1%	188	21.1%
文化センター	1	0.1%	3	0.3%	15	1.7%	82	9.2%	603	67.7%	187	21.0%
集会所・ホール	1	0.1%	2	0.2%	23	2.6%	184	20.7%	503	56.5%	178	20.0%

(2)へ進む

(2) (1)で「オ 利用していない」と答えた施設について、A～Eの中から当てはまるものを選び、下記回答欄に○をつけてお答えください。

利用しない理由	A		B		C		D		E		無回答	
	回答数	割合	回答数	割合	回答数	割合	回答数	割合	回答数	割合	回答数	割合
公共施設												
地区公民館	348	91.6%	15	3.9%	1	0.3%	2	0.5%	2	0.5%	12	3.2%
体育館・武道館	466	90.3%	15	2.9%	4	0.8%	3	0.6%	6	1.2%	22	4.3%
野球場	616	93.3%	5	0.8%	4	0.6%	3	0.5%	2	0.3%	30	4.5%
文化センター	527	87.4%	41	6.8%	0	0.0%	4	0.7%	3	0.5%	28	4.6%
集会所・ホール	445	88.5%	26	5.2%	3	0.6%	3	0.6%	5	1.0%	21	4.2%

### 参考: 回数を問わず利用している人の割合

回数を問わず、公共施設を利用している人((1)でア～エと答えた人)の割合は次のとおりとなる。公民館の利用状況が全体的に高い。

地区公民館: **40.2%**      体育館・武道館: 22.4%      野球場: 4.8%

文化センター: 11.3%      集会所・ホール: 23.6%

## 2. 公共施設の更新問題に関する認知度

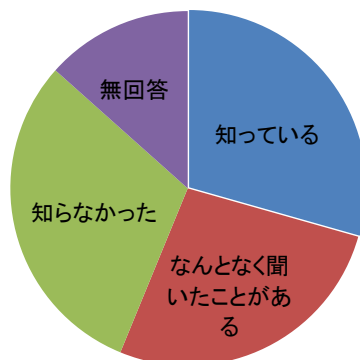
「公共施設の更新問題」について「知っている」と「なんとなく聞いたことがある」が合わせて全体の**56.2%**を占めており、おる程度の認知度はあると言える。

### 問2

「公共施設の更新問題」についてご存知ですか。

	回答数	割合
ア 知っている	262	29.4%
イ なんとなく聞いたことがある	239	26.8%
ウ 知らなかった	271	30.4%
無回答	119	13.4%

56.2%



## 3. 公共施設の最適化(複合化や統廃合など)について

公共施設の最適化(複合化や統廃合など)を進めていくことについて、「賛成」と「どちらかといえば賛成」が合わせて全体の**57.9%**を占める。対して、「反対」と「どちらかといえば反対」は合わせて**6.6%**である。

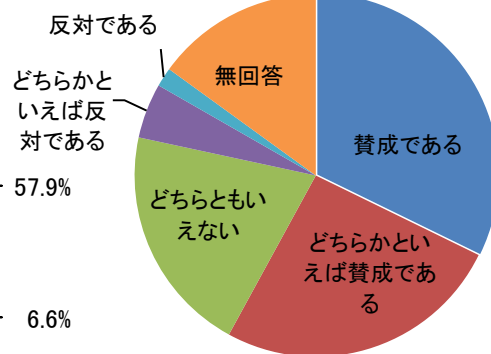
### 問3

公共施設の複合化や統廃合を今後積極的に進めることについて、ア～オの中から当てはまるものを選び○をつけてお答えください。

	回答数	割合
ア 賛成である	287	32.2%
イ どちらかといえば賛成である	229	25.7%
ウ どちらともいえない	182	20.4%
エ どちらかといえば反対である	44	4.9%
オ 反対である	15	1.7%
無回答	134	15.0%

57.9%

6.6%



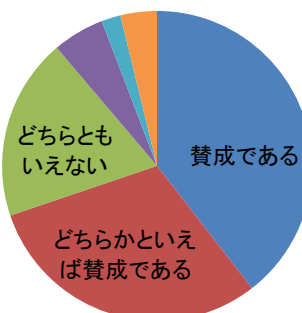
### 参考:「公共施設の更新問題」認知度と最適化の賛成率について(1)

問2で公共施設の更新問題について「知っている」、「なんとなく聞いたことがある」と答えた人(501名)の問3の回答結果は次のとおり。(更新問題の)認知度に応じて賛成の割合も上昇している。

	回答数	割合
ア 賛成である	198	39.5%
イ どちらかといえば賛成である	152	30.3%
ウ どちらともいえない	95	19.0%
エ どちらかといえば反対である	27	5.4%
オ 反対である	10	2.0%
無回答	19	3.8%

69.8%

7.4%



#### 4. 今後の公共施設のあり方について(各論)

問3で公共施設の最適化についてある程度の賛成は得たものの、最適化の手法についてはどれもあまり回答数が伸びていない。

#### 問4

今後の公共施設のあり方について、次の中からあなたの考えに当てはまるものがあれば、○をつけてお答えください。

		回答数	割合
ア	公共施設の統廃合を積極的に進めていくべき	284	31.9%
イ	民間にできることは民間に任せ、必要に応じて施設の売却や運営の民間委託を行うべき	365	41.0%
ウ	一部の人や集落しか利用しない施設は譲渡・売却などを進めるべき	236	26.5%
エ	壊れてから修繕するのではなく、長期的な計画を立てて、定期的にメンテナンスを行うべき(長寿命化の推進)	242	27.2%
オ	複数の機能をひとつの施設に集約するべき(複合化)	245	27.5%
カ	近隣の町との共同運営も検討するべき	115	12.9%
キ	現在の公共施設を維持するため、借金をして更新すべき	1	0.1%

※割合はアンケート回答者(891人)の内、何人が選択したかを示したものの。

#### 参考:「公共施設の更新問題」認知度と最適化の賛成率について(2)

問2、問3と問4の関連性を検証してみた結果、次のとおりとなる。

「公共施設の更新問題」の認知度や、公共施設の最適化への賛成度に比例して問4での賛成率も全体的に上がる傾向にあるといえる。しかし、やはり低めの数値に止まった印象は残る。

①	問2で、「公共施設の更新問題」について「知っている」、「なんとなく聞いたことがある」と答えた人の回答	回答数	割合	
		ア	206	41.1%
		イ	248	49.5%
		ウ	165	32.9%
		エ	145	28.9%
		オ	159	31.7%
対象者 501 名		カ	71	14.2%

②	問3で、公共施設の最適化を進めることについて、「賛成である」、「どちらかといえば賛成である」と答えた人の回答	回答数	割合	
		ア	259	50.2%
		イ	276	53.5%
		ウ	160	31.0%
		エ	131	25.4%
		オ	213	41.3%
対象者 516 名		カ	84	16.3%

①かつ②	公共施設の更新問題について知っており、最適化にも賛成の人の回答	回答数	割合	
		ア	195	55.7%
		イ	194	55.4%
		ウ	119	34.0%
		エ	88	25.1%
		オ	138	39.4%
対象者 350 名		カ	52	14.9%

「エ」のみ全体より割合が下がった

## 5. 公共施設の所有・運営方法について

所有については町が所有すべきという意見が多数を占める。これに対して運営については集会施設等で民間・地元運営を支持する意見が多く見られた。

### 問5

各公共施設の今後の所有・運営方法としてどうすればよいか、次のア～ウの中から当てはまるものを選び、○をつけてお選びください。

所有・運営方法	ア		イ		ウ		無回答	
	回答数	割合	回答数	割合	回答数	割合	回答数	割合
公共施設								
地区公民館	298	33.4%	313	35.1%	124	13.9%	156	17.5%
体育館・武道館	453	50.8%	225	25.3%	55	6.2%	158	17.7%
野球場	402	45.1%	242	27.2%	78	8.8%	169	19.0%
集会所・ホール	240	26.9%	321	36.0%	163	18.3%	167	18.7%
文化センター	336	37.7%	236	26.5%	150	16.8%	169	19.0%
琴浦斎場	475	53.3%	156	17.5%	97	10.9%	163	18.3%
保育園	568	63.7%	99	11.1%	60	6.7%	164	18.4%
学校給食センター	497	55.8%	149	16.7%	84	9.4%	161	18.1%



所有と運営の方針について整理すると下表のとおりとなる。  
 所有については各施設とも「町が所有すべき」が多数を占めた。  
 これに対して、運営については施設により意見が分かれた。地区公民館、集会所・ホール、文化センターといった集会、教室、イベント等を実施する施設は民間・地元での運営を支持する声が多い。

所有・運営方法	所有について				運営について			
	町が所有すべき		民間・地元が所有すべき		町が運営すべき		民間・地元が運営すべき	
	ア+イ	ウ	ア	イ+ウ	回答数	割合	回答数	割合
公共施設	回答数	割合	回答数	割合	回答数	割合	回答数	割合
地区公民館	611	68.5%	124	13.9%	298	33.4%	437	49.0%
体育館・武道館	678	76.1%	55	6.2%	453	50.8%	280	31.5%
野球場	644	72.3%	78	8.8%	402	45.1%	320	36.0%
集会所・ホール	561	62.9%	163	18.3%	240	26.9%	484	54.3%
文化センター	572	64.2%	150	16.8%	336	37.7%	386	43.3%
琴浦斎場	631	70.8%	97	10.9%	475	53.3%	253	28.4%
保育園	667	74.8%	60	6.7%	568	63.7%	159	17.8%
学校給食センター	646	72.5%	84	9.4%	497	55.8%	233	26.1%

## 6. 公共施設の配置数について

問3で公共施設の最適化についてある程度の賛成を得たものの、実際の配置数の話になると、現状どおりという意見が各施設5割以上に昇る。  
配置数を減らすべきという意見が最も多かったのは体育館で31.4%。

### 問6

(1) 各公共施設の配置数について、次のア～ウの中から当てはまるものを選び、○をつけてお選びください。

所有・運営方法 公共施設 (配置数)	ア 配置数を増やすべき		イ 配置数は現状どおりでよい		ウ 配置数を減らすべき		無回答	
	回答数	割合	回答数	割合	回答数	割合	回答数	割合
地区公民館 9	19	2.1%	562	63.1%	160	18.0%	150	16.8%
体育館 14	12	1.3%	448	50.3%	280	31.4%	151	16.9%
武道館 2	24	2.7%	582	65.3%	130	14.6%	155	17.4%
野球場 2	17	1.9%	597	67.0%	120	13.5%	157	17.6%
集会所・ホール 3	27	3.0%	561	63.0%	154	17.3%	149	16.7%
図書館 2	43	4.8%	638	71.6%	62	7.0%	148	16.6%
文化センター 2	9	1.0%	551	61.8%	177	19.9%	154	17.3%

(2) 各公共施設の配置数について、ご意見があればご記入ください。

#### 主な意見

- 東伯、赤碕でバランスの取れた配置をするべき
- 統廃合するときは移動距離も考慮してほしい(高齢者の移動への配慮)
- 複合化の推進をすること

## 7. 公共施設として整備すべきもの

プール・ジム等のトレーニング施設、子どもの安心して遊べる施設、温泉施設の要望が比較的多かった。

### 問7

現在、琴浦町に整備されていない施設で、公共施設として今後あったほうがよいものがあればお答えください。

#### 主な意見

- プール・ジム等のトレーニング施設
- 子どもが安心して遊べる施設(広場等)
- 温泉施設