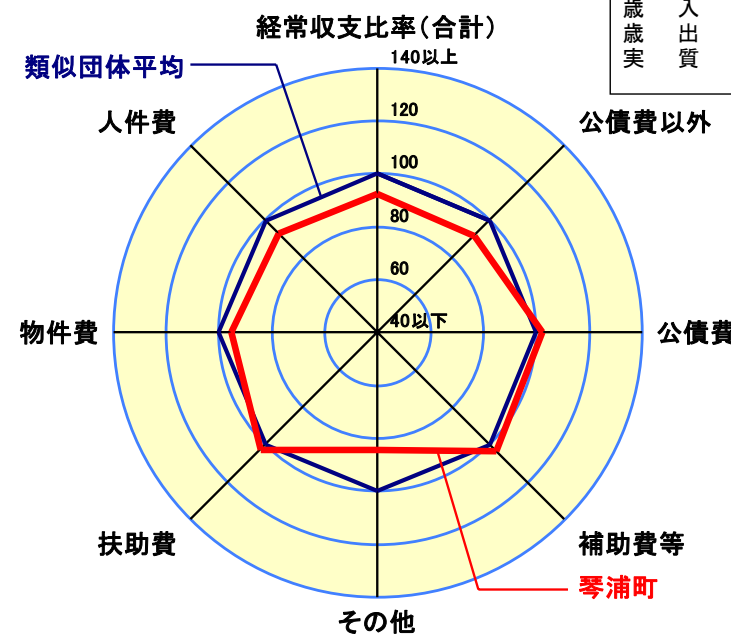


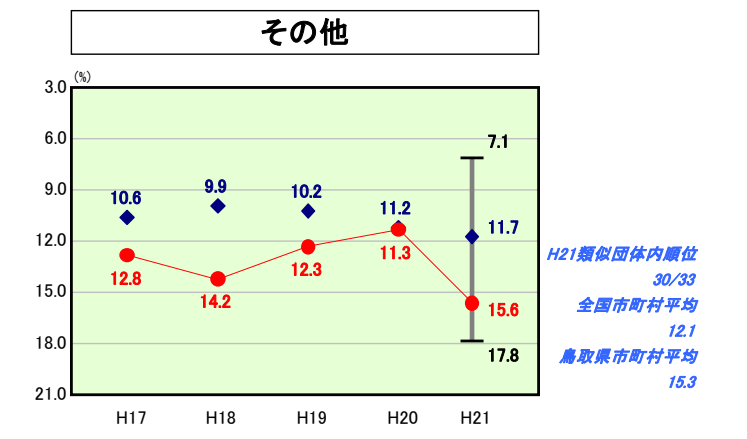
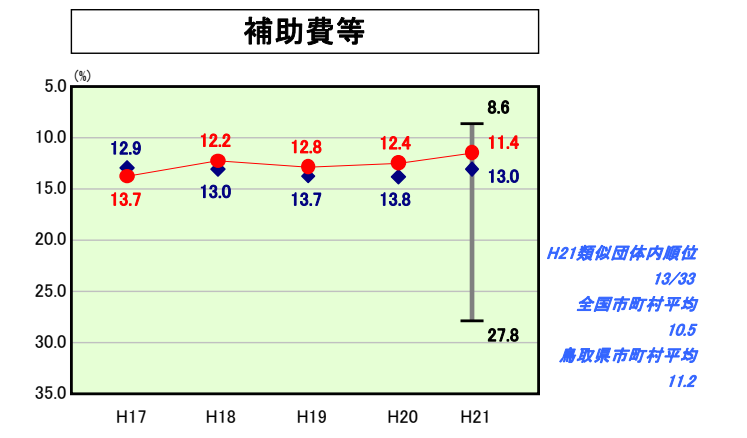
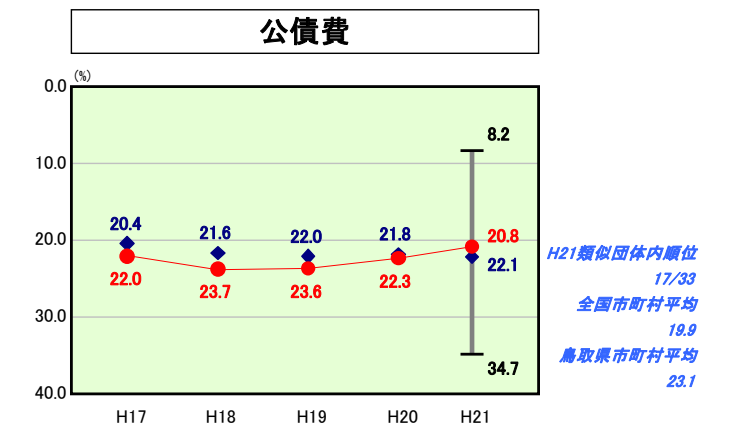
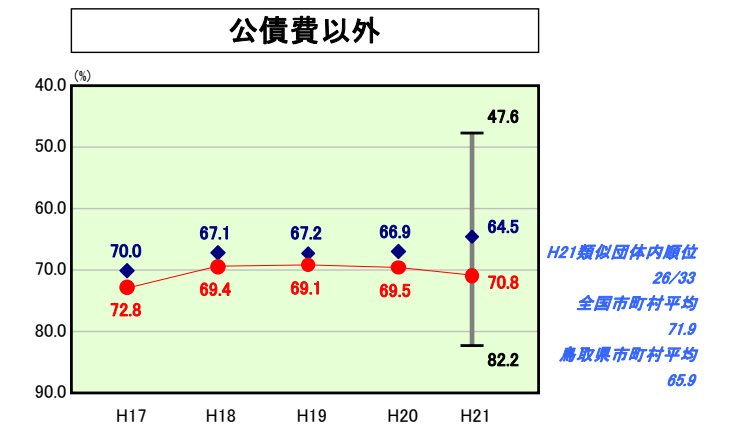
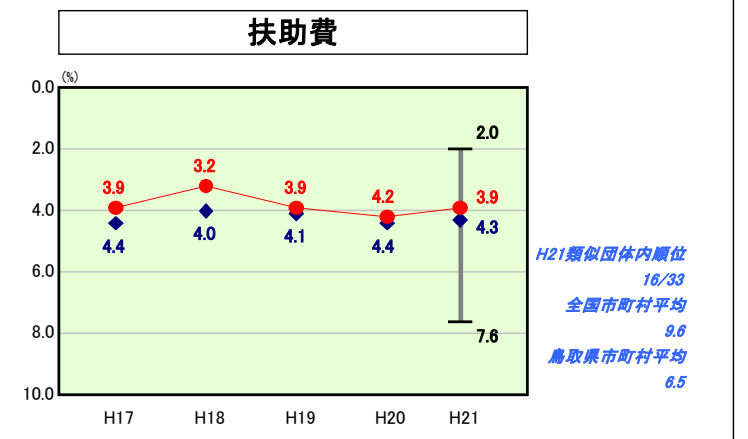
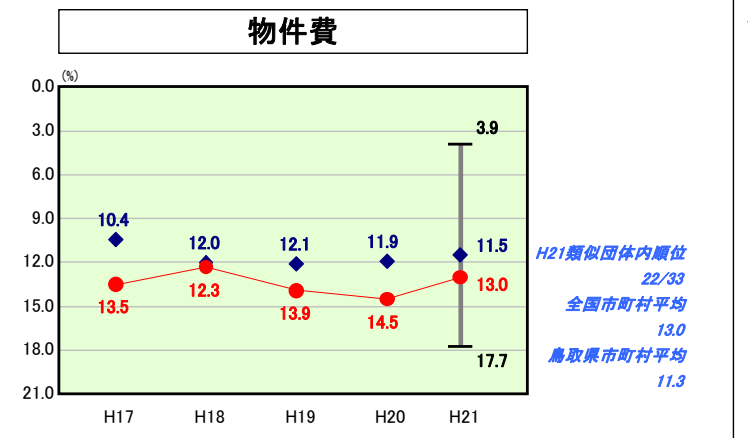
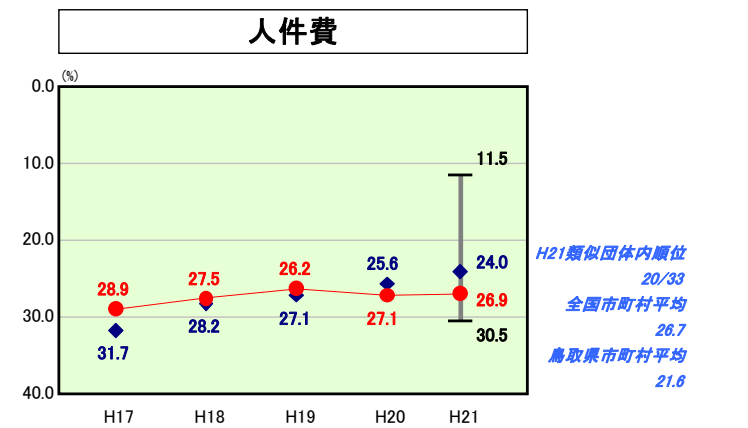
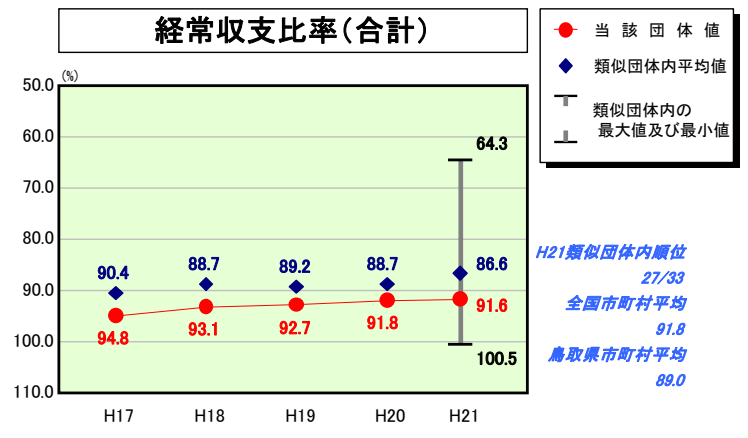
歳出比較分析表(平成21年度普通会計決算)

経常収支比率の分析

人面標準	19,276人(H22.3.31現在)
歳入総額	139.90千円
歳出総額	6,110,780千円
実質収支	10,323,502千円
	10,138,529千円
	132,250千円



- ※1 本レーダーチャートは、当該団体と類似団体平均値より算出した偏差値をもとにチャート化したものである。(偏差値は平均を100としている。)
- ※2 当該団体の八角形が平均値の八角形より外側にあるほど、歳出抑制等により財政構造に弾力性があることを示している。
- ※3 類似団体とは、人口および産業構造等により全国の市町村を35のグループに分類した結果、当該団体と同じグループに属する団体を言う。



分析欄

「人件費」
退職者に伴う職員数減や、職員給2%カット等により前年度より0.2ポイントの減となった。

「物件費」
物件費に係る経常収支比率が高止まりしているのは、職員人件費をなるべく抑え物件費で対応しているためである。今後も施設の統廃合等により物件費の抑制に努める。

「扶助費」
扶助費は3.9%と、鳥取県市町村平均や全国市町村平均と比べて低くなっているが、事業費自体は増加傾向にある。平成24年度からは福祉事務所を設置することになり、更なる上昇が見込まれる。

「公債費」
前年度より元利償還金総額が37,063千円の減となり、特定財源13,858千円の増と相まって1.5ポイントの大幅な減となった。今後は新庁舎等の大型事業に取り組みねばならず、厳選なる事業選択が迫られる。

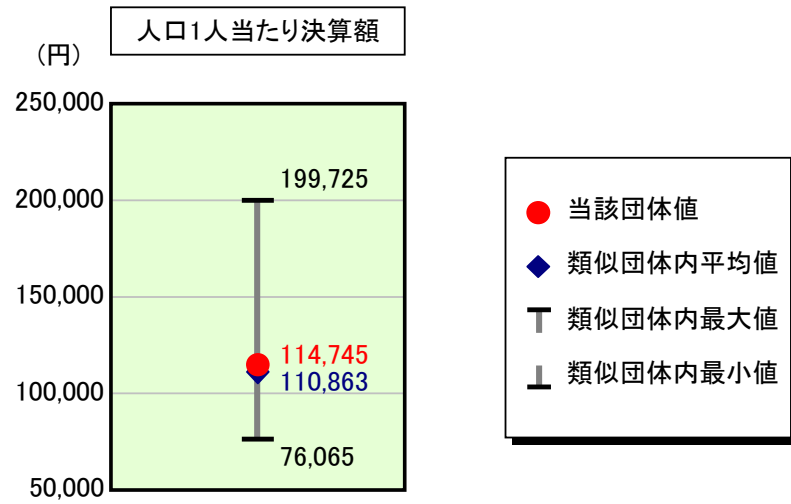
「補助費等」
特定財源40,830千円の増等により1.0ポイント下がって11.4ポイントとなった。

「その他」
特別会計への繰出金が、経常一般財源で279,508千円の増となり、4.3ポイント増の15.6%となった。

歳出比較分析表(平成21年度普通会計決算)

鳥取県 琴浦町

人件費及び人件費に準ずる費用の分析



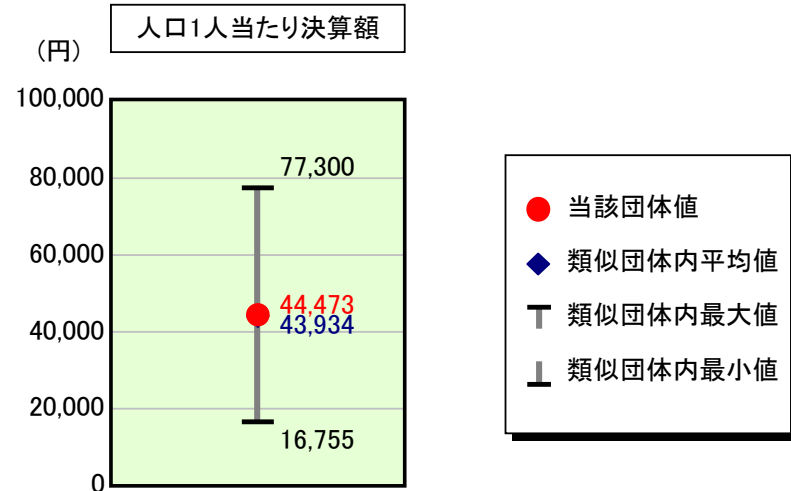
人件費及び人件費に準ずる費用

	当該団体決算額 (千円)	人口1人当たり決算額		対比 (%)
		当該団体 (円)	類似団体平均 (円)	
人件費	1,701,570	88,274	93,010	▲ 5.1
賃金(物件費)	356,127	18,475	7,367	150.8
一部事務組合負担金(補助費等)	258,139	13,392	13,875	▲ 3.5
公営企業(法適)等に対する繰出し(補助費等)	-	-	1,494	-
公営企業(法適)等に対する繰出し(投資及び出資金・貸付金)	-	-	-	-
公営企業(法非適)等に対する繰出し(繰出金)	101,595	5,271	4,796	9.9
事業費支弁に係る職員の人件費(投資的経費)	18,674	969	2,144	▲ 54.8
▲退職金	▲ 224,285	▲ 11,635	▲ 11,822	▲ 1.6
合計	2,211,820	114,745	110,863	3.5

参考

	当該団体	類似団体平均	対比(差引)
人口1,000人当たり職員数(人)	9.96	10.26	▲ 0.30
ラスパイレス指数	92.6	95.4	▲ 2.8

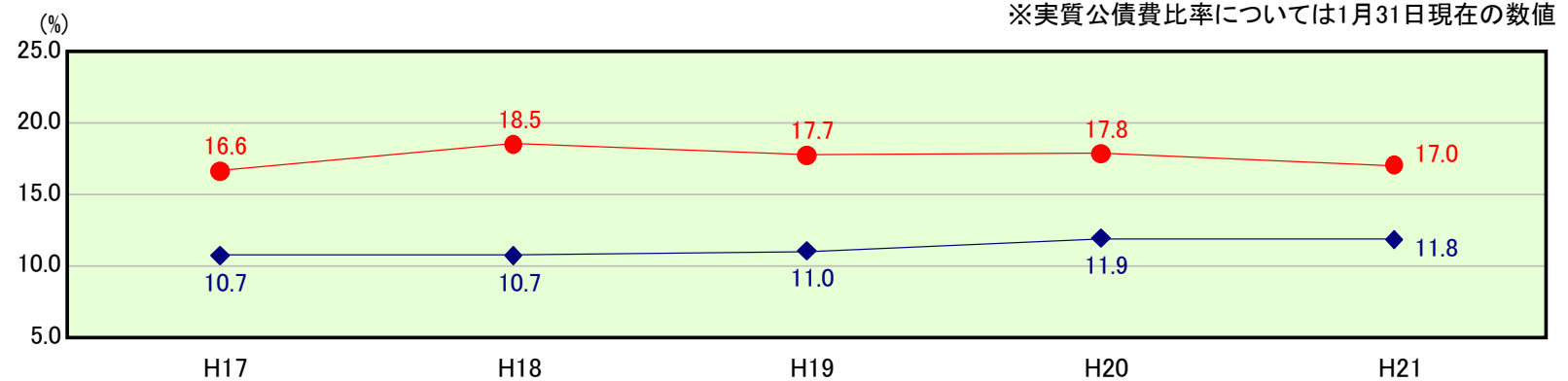
公債費及び公債費に準ずる費用の分析



公債費及び公債費に準ずる費用(実質公債費比率の構成要素) ※1月31日現在の数値

	当該団体決算額 (千円)	人口1人当たり決算額		対比 (%)
		当該団体 (円)	類似団体平均 (円)	
元利償還金の額 (繰上償還額等を除く)	1,415,605	73,439	81,141	▲ 9.5
積立不足額を考慮して算定した額	-	-	-	-
満期一括償還地方債の一年当たりの元金償還金に相当するもの (年度割相当額)	-	-	-	-
公営企業債の償還の財源に充てたと認められる繰入金	437,143	22,678	18,569	22.1
一部事務組合等の起こした地方債に充てたと認められる補助金又は負担金に充当する一般財源等額	120,206	6,236	5,045	23.6
債務負担行為に基づく支出のうち公債費に準ずるものに充当する一般財源等額	161	8	2,478	▲ 99.7
一時借入金利子 (同一団体における会計間の現金運用に係る利子は除く)	432	22	35	▲ 37.1
▲特定財源の額	▲ 152,263	▲ 7,899	▲ 3,332	137.1
▲地方債に係る元利償還金及び準元利償還金に要する経費として普通交付税の額の算定に用いる基準財政需要額に算入された額	▲ 964,031	▲ 50,012	▲ 60,002	▲ 16.6
合計	857,253	44,473	43,934	1.2

※参考 実質公債費比率及び起債制限比率の推移

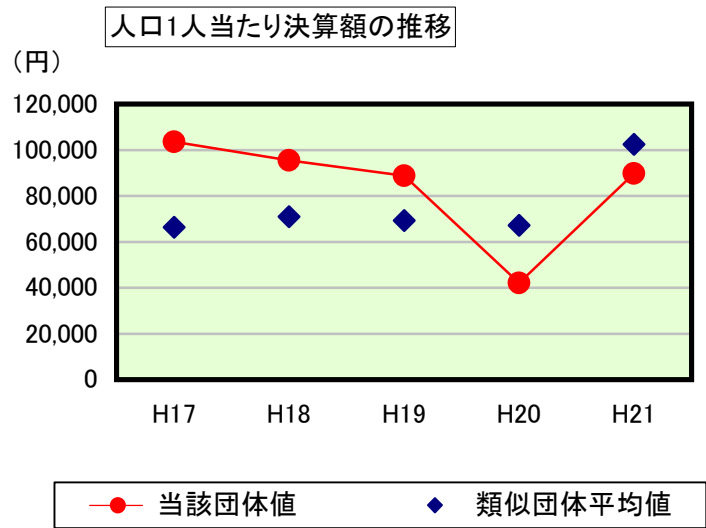


● 実質公債費比率
◆ 起債制限比率

歳出比較分析表(平成21年度普通会計決算)

鳥取県 琴浦町

普通建設事業費の分析



普通建設事業費

	当該団体決算額 (千円)	人口1人当たり決算額				
		当該団体(円)	増減率(%) (A)	類似団体平均(円)	増減率(%) (B)	(A)-(B)
H17	2,086,887	103,491	9.6	66,347	▲ 13.5	23.1
うち単独分	558,196	27,681	▲ 36.4	37,299	▲ 17.4	▲ 19.0
H18	1,902,282	95,448	▲ 7.8	70,966	7.0	▲ 14.8
うち単独分	551,137	27,654	▲ 0.1	39,164	5.0	▲ 5.1
H19	1,746,723	88,819	▲ 6.9	69,282	▲ 2.4	▲ 4.5
うち単独分	377,361	19,188	▲ 30.6	32,828	▲ 16.2	▲ 14.4
H20	819,304	42,111	▲ 52.6	67,180	▲ 3.0	▲ 49.6
うち単独分	273,007	14,032	▲ 26.9	34,294	4.5	▲ 31.4
H21	1,731,359	89,819	113.3	102,412	52.4	60.9
うち単独分	1,255,878	65,152	364.3	58,752	71.3	293.0
過去5年間平均	1,657,311	83,938	11.1	75,237	8.1	3.0
うち単独分	603,116	30,741	54.1	40,467	9.4	44.7