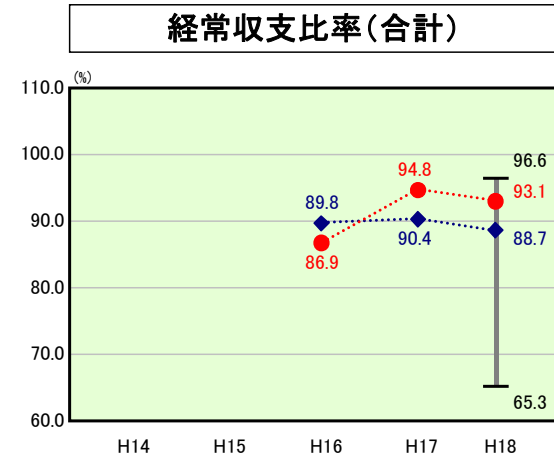


歳出比較分析表(平成18年度普通会計決算)

鳥取県 琴浦町

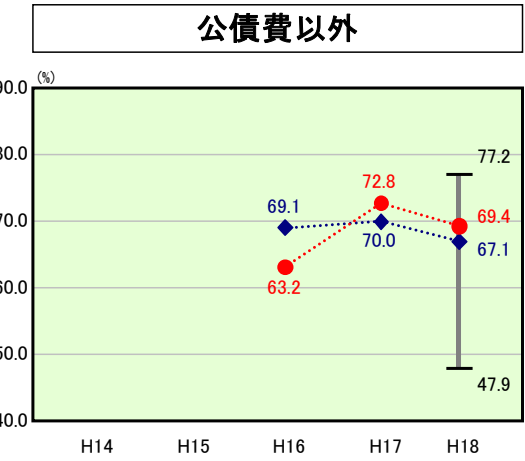
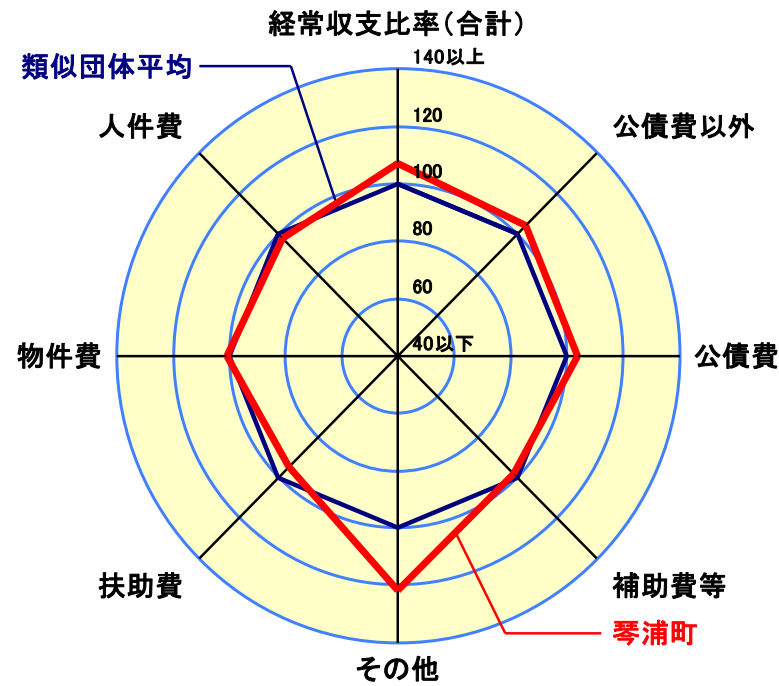
経常収支比率の分析



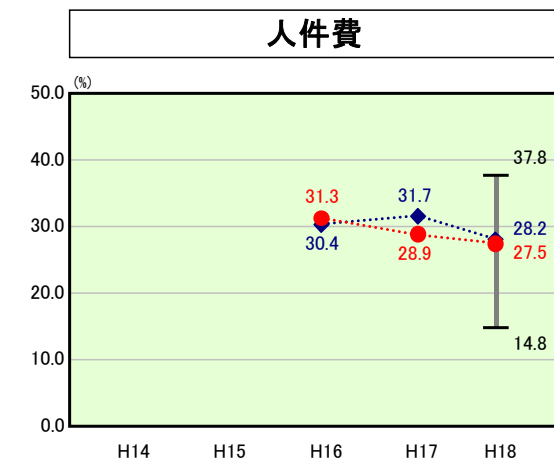
当該団体値 ●
類似団体内平均値 ◆
類似団体内最大値 ▮
類似団体内最小値 ▮

人口	19,930人(H19.3.31現在)
面積	139.90 km ²
歳入総額	11,438,051千円
歳出総額	11,245,251千円
実質収支	139,787千円

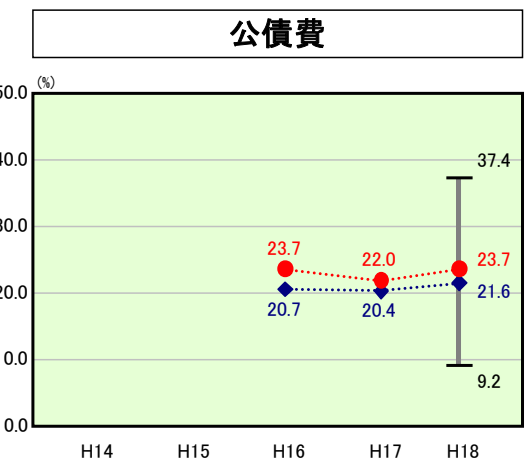
H18類似団体内順位 26/36
全国市町村平均 90.3
鳥取県市町村平均 89.8



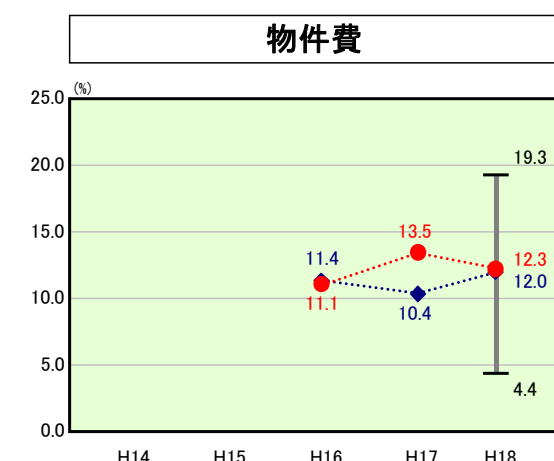
H18類似団体内順位 21/36
全国市町村平均 70.5
鳥取県市町村平均 66.0



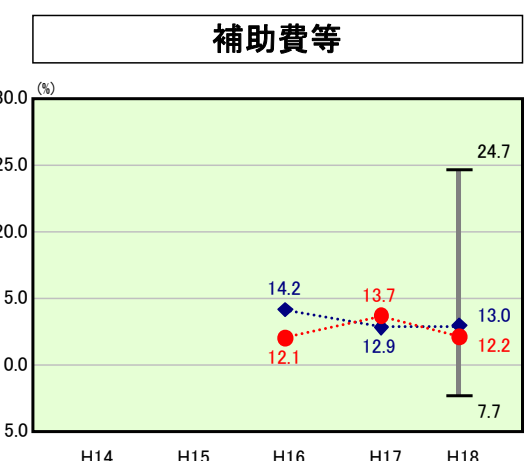
H18類似団体内順位 14/36
全国市町村平均 28.2
鳥取県市町村平均 23.2



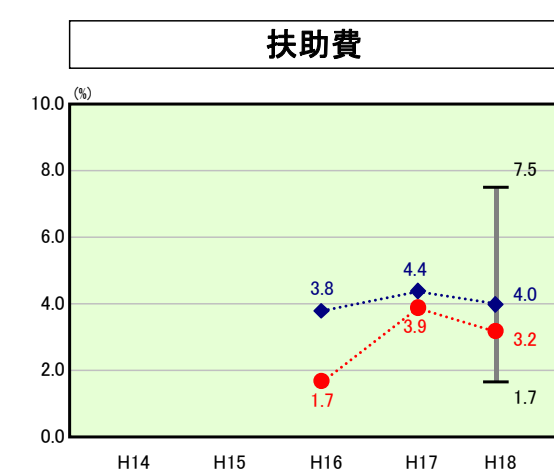
H18類似団体内順位 23/36
全国市町村平均 19.8
鳥取県市町村平均 23.8



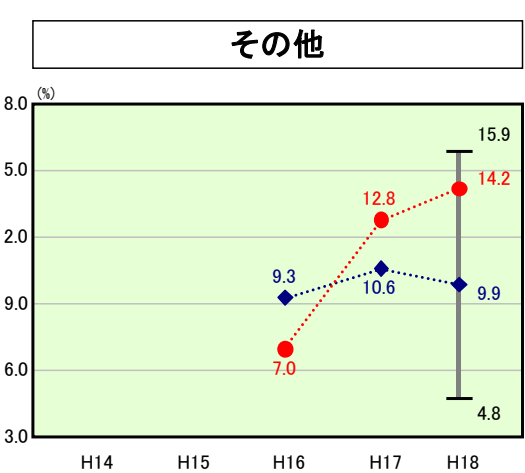
H18類似団体内順位 21/36
全国市町村平均 12.9
鳥取県市町村平均 12.3



H18類似団体内順位 18/36
全国市町村平均 10.2
鳥取県市町村平均 11.6



H18類似団体内順位 15/36
全国市町村平均 8.6
鳥取県市町村平均 6.2



H18類似団体内順位 34/36
全国市町村平均 10.6
鳥取県市町村平均 12.7

- ※1 本レーダーチャートは、当該団体と類似団体平均値より算出した偏差値をもとにチャート化したものである。(偏差値は平均を100としている。)
- ※2 当該団体の八角形が平均値の八角形より内側にあるほど、歳出抑制等により財政構造に弾力性があることを示している。
- ※3 類似団体とは、人口および産業構造等により全国の市町村を35のグループに分類した結果、当該団体と同じグループに属する団体を言う。

分析欄

「人件費」
町議会議員の10人定数減、早期等退職者8人、職員給与と2%カット等により、対前年度1.4ポイントの減となりました。

「物件費」
経費節減等に伴い、対前年度1.2ポイントの減となりました。

「扶助費」
歳出金額は、児童手当対象者の増加により増えてはいるが、特定財源の増加に伴い一般財源比率では、対前年度0.7ポイントの減となりました。

「公債費」
歳出金額は、平成15年度借入の臨時財政対策債の元金償還が始まり、対前年度12,329千円の増で1.7ポイントの増となりました。

「補助費等」
各種補助金のカット等により、対前年度1.5ポイントの減となりました。

「その他」
その他の主なものは、特別会計への繰出金で下水道事業への繰出金が対前年度46,506千円の増で1.4ポイントの増となりました。