

### 3 部落問題に関する見方や考え方について、あなたの考えをお聞かせください。

初めて知った時期

質問10 あなたが、「被差別部落」や「部落問題」について初めて知ったのは、いつごろですか。

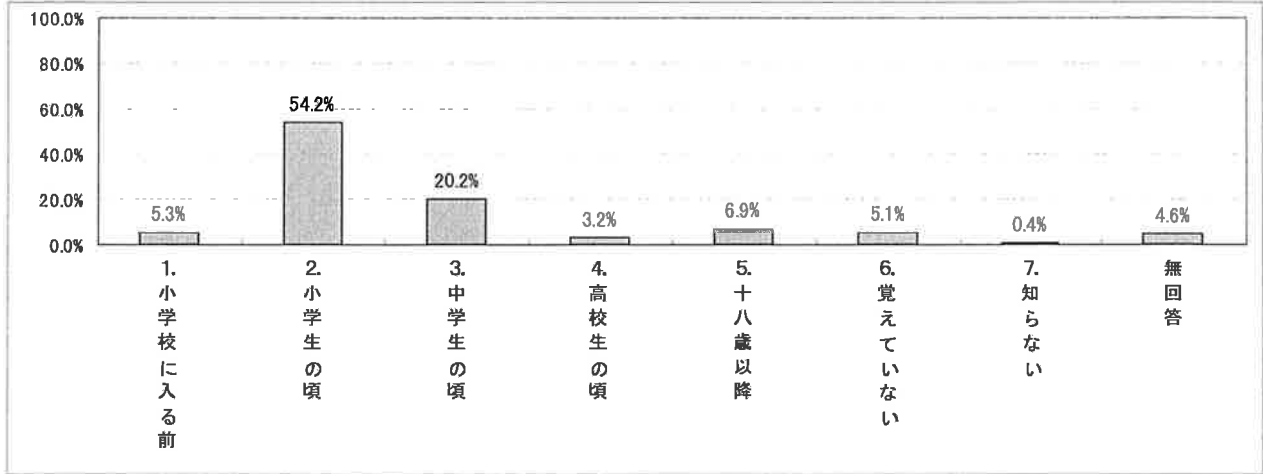
- 1 小学校に入る前。
- 2 小学生のころ。
- 3 中学生（高等小学校）のころ。
- 4 高校生（旧制中学校）のころ。
- 5 18歳以降。
- 6 おぼえていない。
- 7 「被差別部落」や「部落問題」を知らない。

この質問は、「被差別部落」や「部落問題」を初めて知った時期を問うている。

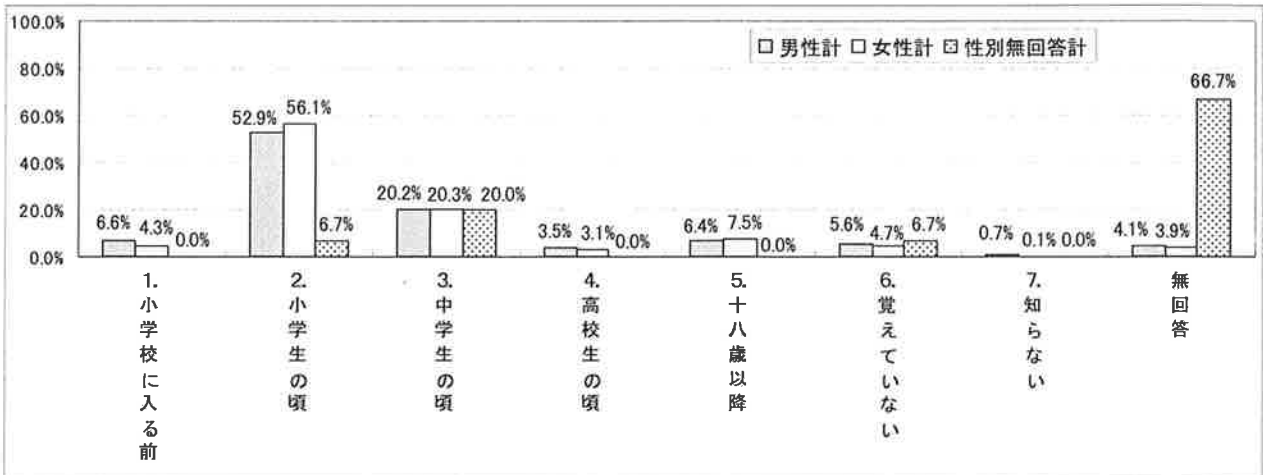
質問10		1. 小学校に入る前		2. 小学生の頃		3. 中学生の頃		4. 高校生の頃		5. 18歳以降	
		人数	割合	人数	割合	人数	割合	人数	割合	人数	割合
20才代	男	3	3.2%	71	75.5%	11	11.7%	1	1.1%	1	1.1%
	女	2	1.9%	93	86.1%	8	7.4%	0	0.0%	0	0.0%
	計	5	2.5%	164	81.2%	19	9.4%	1	0.5%	1	0.5%
30才代	男	4	3.6%	88	78.6%	9	8.0%	1	0.9%	3	2.7%
	女	4	3.0%	102	76.7%	20	15.0%	0	0.0%	1	0.8%
	計	8	3.3%	190	77.6%	29	11.8%	1	0.4%	4	1.6%
40才代	男	8	6.9%	74	63.8%	28	24.1%	1	0.9%	0	0.0%
	女	6	4.0%	106	71.1%	22	14.8%	4	2.7%	5	3.4%
	無回答	0	0.0%	0	0.0%	1	100.0%	0	0.0%	0	0.0%
	計	14	5.3%	180	67.7%	51	19.2%	5	1.9%	5	1.9%
50才代	男	3	2.4%	41	32.8%	35	28.0%	11	8.8%	14	11.2%
	女	4	2.7%	49	32.7%	56	37.3%	10	6.7%	21	14.0%
	計	7	2.5%	90	32.7%	91	33.1%	21	7.6%	35	12.7%
60才代	男	6	4.8%	44	34.9%	40	31.7%	7	5.6%	15	11.9%
	女	7	4.7%	62	41.3%	39	26.0%	6	4.0%	22	14.7%
	計	13	4.7%	106	38.4%	79	28.6%	13	4.7%	37	13.4%
70才以上	男	21	18.9%	44	39.6%	15	13.5%	3	2.7%	11	9.9%
	女	12	9.8%	44	35.8%	20	16.3%	5	4.1%	12	9.8%
	計	33	14.1%	88	37.6%	35	15.0%	8	3.4%	23	9.8%
年代性別無回答		0	0.0%	1	7.1%	2	14.3%	0	0.0%	0	0.0%
合計	男性計	45	6.6%	362	52.9%	138	20.2%	24	3.5%	44	6.4%
	女性計	35	4.3%	456	56.1%	165	20.3%	25	3.1%	61	7.5%
	性別無回答計	0	0.0%	1	6.7%	3	20.0%	0	0.0%	0	0.0%
	合計	80	5.3%	819	54.2%	306	20.2%	49	3.2%	105	6.9%

6. おぼえていない		7. 知らない		無回答		合計
人数	割合	人数	割合	人数	割合	
2	2.1%	1	1.1%	4	4.3%	94
4	3.7%	0	0.0%	1	0.9%	108
6	3.0%	1	0.5%	5	2.5%	202
4	3.6%	0	0.0%	3	2.7%	112
2	1.5%	1	0.8%	3	2.3%	133
6	2.4%	1	0.4%	6	2.4%	245
1	0.9%	0	0.0%	4	3.4%	116
1	0.7%	0	0.0%	5	3.4%	149
0	0.0%	0	0.0%	0	0.0%	1
2	0.8%	0	0.0%	9	3.4%	266
12	9.6%	3	2.4%	6	4.8%	125
6	4.0%	0	0.0%	4	2.7%	150
18	6.5%	3	1.1%	10	3.6%	275
9	7.1%	1	0.8%	4	3.2%	126
8	5.3%	0	0.0%	6	4.0%	150
17	6.2%	1	0.4%	10	3.6%	276
10	9.0%	0	0.0%	7	6.3%	111
17	13.8%	0	0.0%	13	10.6%	123
27	11.5%	0	0.0%	20	8.5%	234
1	7.1%	0	0.0%	10	71.4%	14
38	5.6%	5	0.7%	28	4.1%	684
38	4.7%	1	0.1%	32	3.9%	813
1	6.7%	0	0.0%	10	66.7%	15
77	5.1%	6	0.4%	70	4.6%	1,512

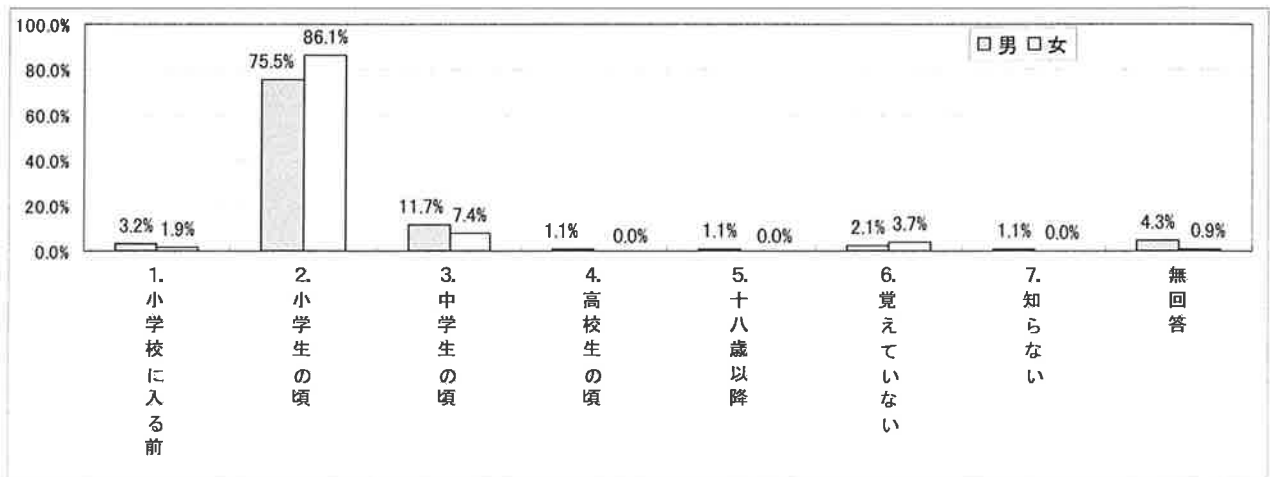
全体



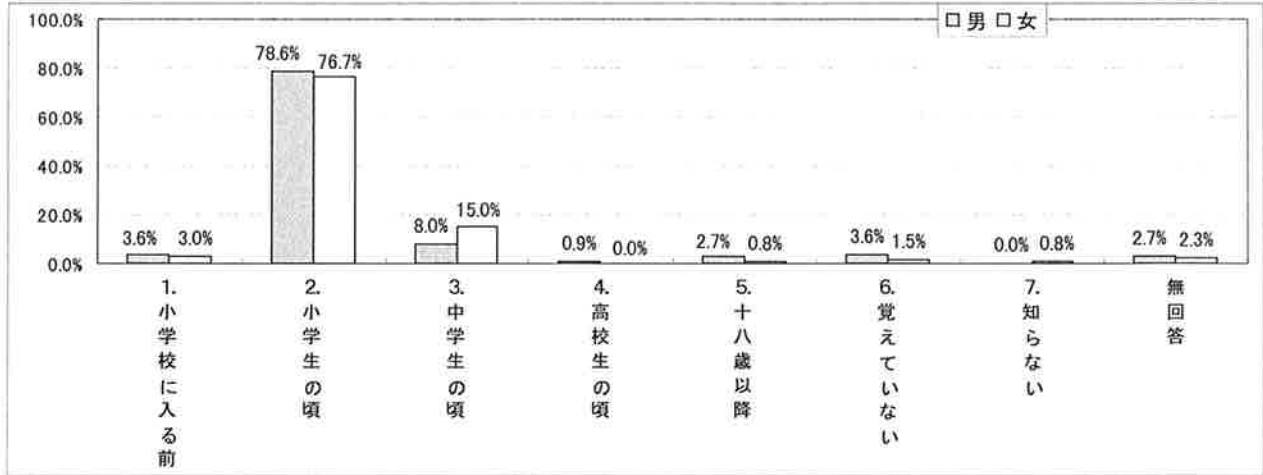
男女別全体



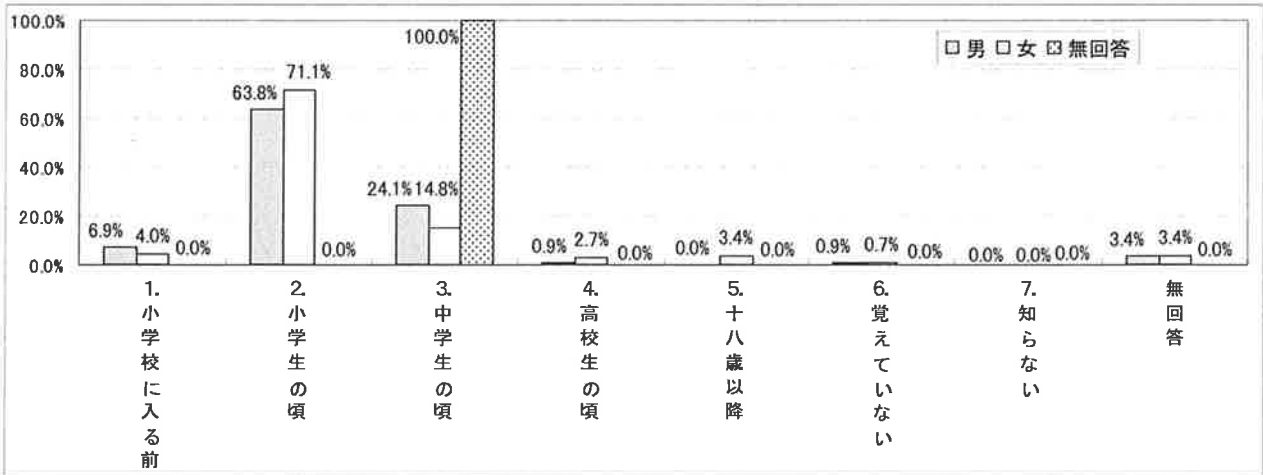
20才代



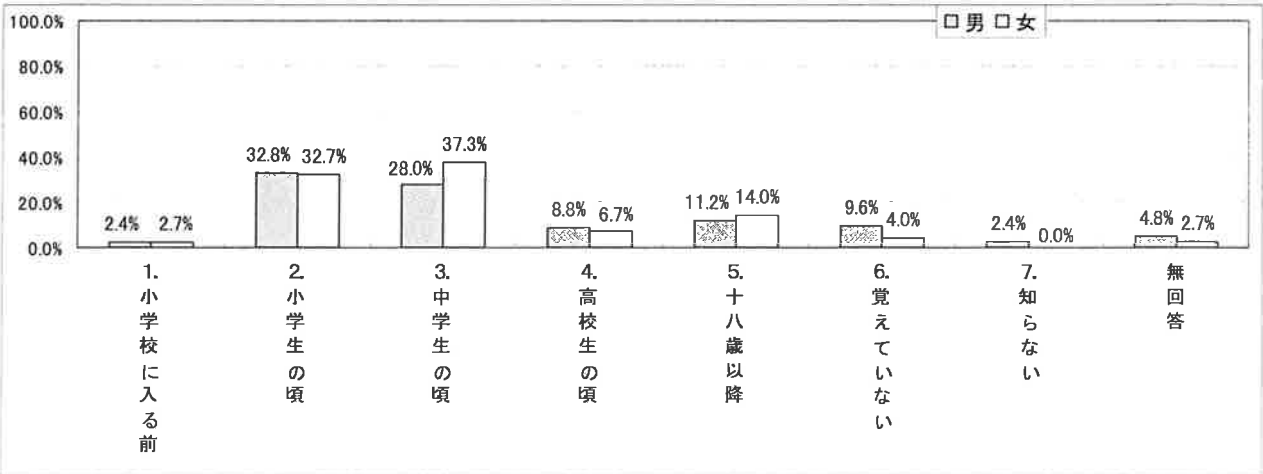
### 30才代



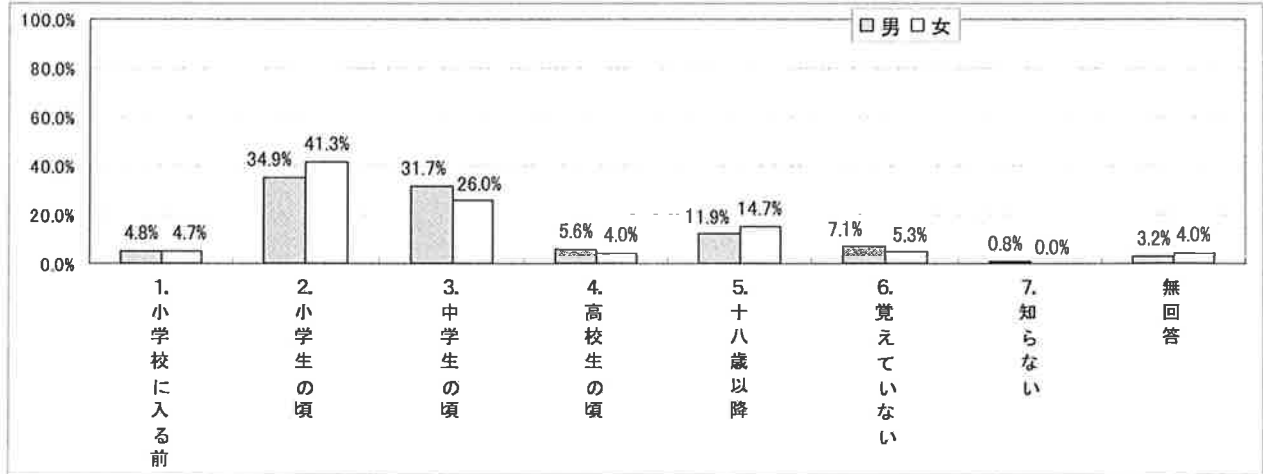
### 40才代



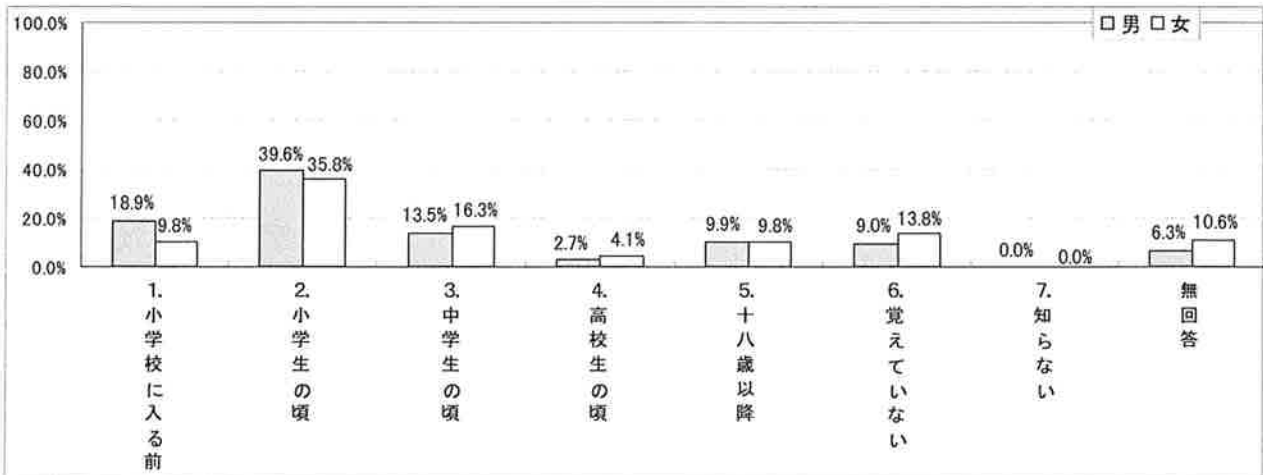
### 50才代



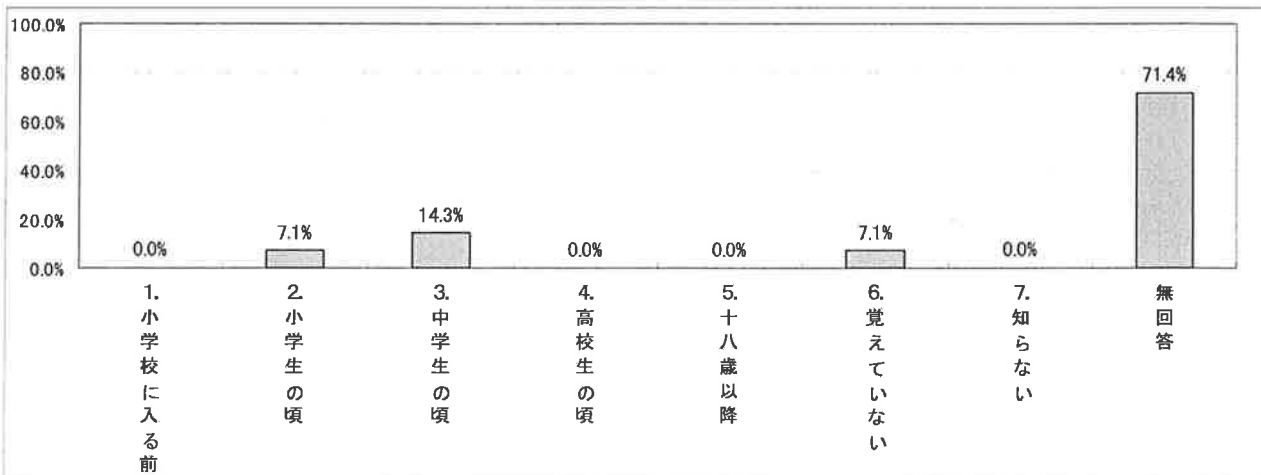
### 60才代



### 70才以上



### 年代性別無回答



#### <分析>

- 全体では、「小学生の頃」が54.2%と最も高く、次いで「中学生の頃」20.2%である。「覚えていない」、「知らない」、「無回答」の合計は、10.1%である。
- 年代別でみると、「小学生の頃」に初めて知った年代が多いが、50才代を境に急に減少している。70才以上では「小学校に入る前」が14.1%と他の年代に比べ高い。
- 男女別では、大きな差は見られない。男女とも「小学生の頃」が最も高い。
- 年代男女別でみると、「小学生の頃」は、20才代女性の86.1%が年代男女中最も高く、同年代男性より10.6ポイント高い。  
「中学生の頃」は、50才代女性の37.3%が年代男女中最も高く、同年代男性より9.3ポイント高い。40才代では男性が24.1%で女性より9.3ポイント高い。  
「小学校に入る前」は、70才以上男性の18.9%が年代男女中最も高く、同年代女性9.8%と比べて9.1ポイント高い。