

教育・啓発の手法について

質問8 人権・同和教育についての理解を深めるために、あなたはどのような学習方法が良いと思いますか。あてはまるものすべての番号をご記入ください。

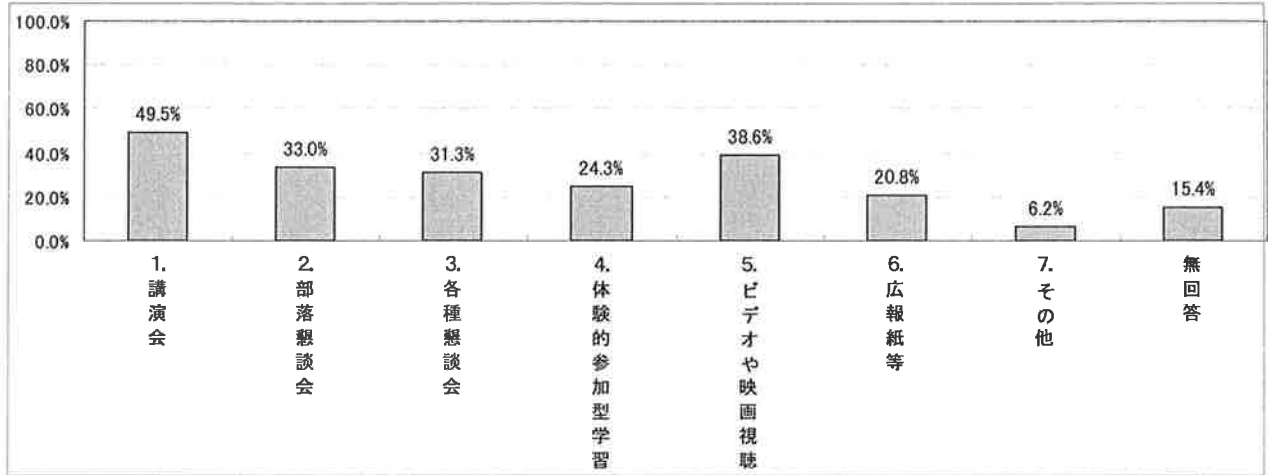
- 1 講演会
- 2 居住地での部落懇談会（小地域懇談会）
- 3 各種交流会・懇談会（PTA等）
- 4 体験的参加型学習（ワークショップ等）
- 5 ビデオや映画視聴
- 6 広報紙・冊子・パンフレット
- 7 その他

この質問は、成人の学習における教育・啓発の手法について複数回答（あてはまるものすべて）で問うている。

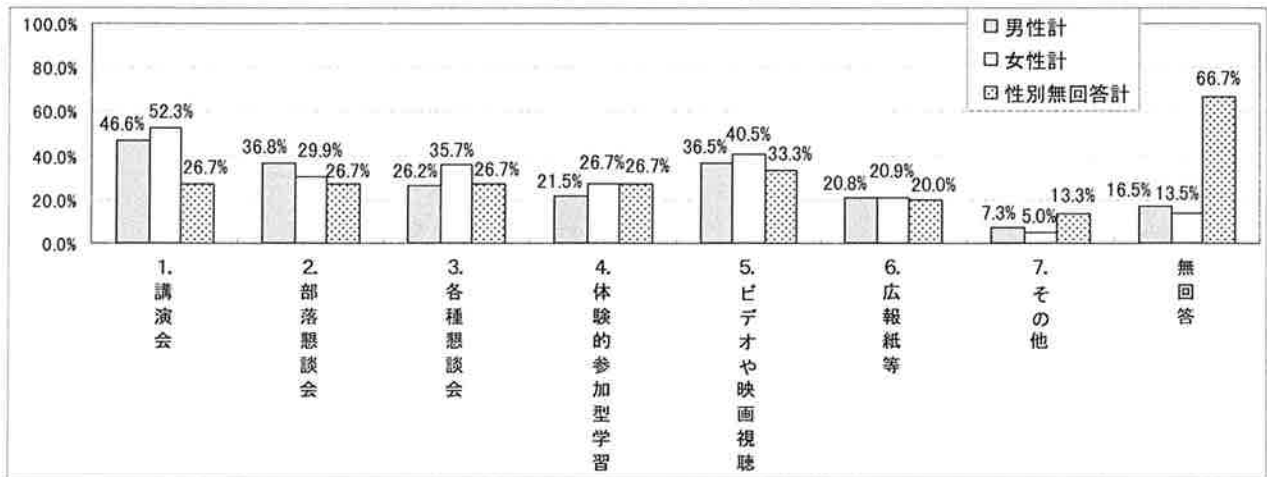
質問8		1. 講演会		2. 部落懇談会		3. 各種懇談会		4. 体験的参加型学習		5. ビデオや映画視聴		6. 広報紙等	
		回答数	割合	回答数	割合	回答数	割合	回答数	割合	回答数	割合	回答数	割合
20才代	男	48	51.1%	29	30.9%	24	25.5%	21	22.3%	27	28.7%	14	14.9%
	女	47	43.5%	26	24.1%	36	33.3%	39	36.1%	40	37.0%	24	22.2%
	計	95	47.0%	55	27.2%	60	29.7%	60	29.7%	67	33.2%	38	18.8%
30才代	男	50	44.6%	32	28.6%	33	29.5%	30	26.8%	37	33.0%	26	23.2%
	女	70	52.6%	34	25.6%	57	42.9%	39	29.3%	43	32.3%	33	24.8%
	計	120	49.0%	66	26.9%	90	36.7%	69	28.2%	80	32.7%	59	24.1%
40才代	男	59	50.9%	41	35.3%	37	31.9%	31	26.7%	40	34.5%	24	20.7%
	女	96	64.4%	44	29.5%	75	50.3%	49	32.9%	61	40.9%	24	16.1%
	無回答	1	100.0%	1	100.0%	1	100.0%	1	100.0%	1	100.0%	1	100.0%
	計	156	58.6%	86	32.3%	113	42.5%	81	30.5%	102	38.3%	49	18.4%
50才代	男	69	55.2%	53	42.4%	36	28.8%	31	24.8%	59	47.2%	26	20.8%
	女	88	58.7%	46	30.7%	58	38.7%	46	30.7%	74	49.3%	32	21.3%
	計	157	57.1%	99	36.0%	94	34.2%	77	28.0%	133	48.4%	58	21.1%
60才代	男	55	43.7%	45	35.7%	28	22.2%	26	20.6%	52	41.3%	24	19.0%
	女	82	54.7%	57	38.0%	37	24.7%	27	18.0%	76	50.7%	33	22.0%
	計	137	49.6%	102	37.0%	65	23.6%	53	19.2%	128	46.4%	57	20.7%
70才以上	男	38	34.2%	52	46.8%	21	18.9%	8	7.2%	35	31.5%	28	25.2%
	女	42	34.1%	36	29.3%	27	22.0%	17	13.8%	35	28.5%	24	19.5%
	計	80	34.2%	88	37.6%	48	20.5%	25	10.7%	70	29.9%	52	22.2%
年代性別無回答		3	21.4%	3	21.4%	3	21.4%	3	21.4%	4	28.6%	2	14.3%
合計	男性計	319	46.6%	252	36.8%	179	26.2%	147	21.5%	250	36.5%	142	20.8%
	女性計	425	52.3%	243	29.9%	290	35.7%	217	26.7%	329	40.5%	170	20.9%
	性別無回答計	4	26.7%	4	26.7%	4	26.7%	4	26.7%	5	33.3%	3	20.0%
	合計	748	49.5%	499	33.0%	473	31.3%	368	24.3%	584	38.6%	315	20.8%

7. その他		無回答		回答者数
回答数	割合	回答数	割合	
11	11.7%	11	11.7%	94
10	9.3%	6	5.6%	108
21	10.4%	17	8.4%	202
7	6.3%	20	17.9%	112
6	4.5%	15	11.3%	133
13	5.3%	35	14.3%	245
9	7.8%	16	13.8%	116
2	1.3%	11	7.4%	149
1	100.0%	0	0.0%	1
12	4.5%	27	10.2%	266
8	6.4%	15	12.0%	125
6	4.0%	24	16.0%	150
14	5.1%	39	14.2%	275
7	5.6%	29	23.0%	126
9	6.0%	19	12.7%	150
16	5.8%	48	17.4%	276
8	7.2%	22	19.8%	111
8	6.5%	35	28.5%	123
16	6.8%	57	24.4%	234
1	7.1%	10	71.4%	14
50	7.3%	113	16.5%	684
41	5.0%	110	13.5%	813
2	13.3%	10	66.7%	15
93	6.2%	233	15.4%	1,512

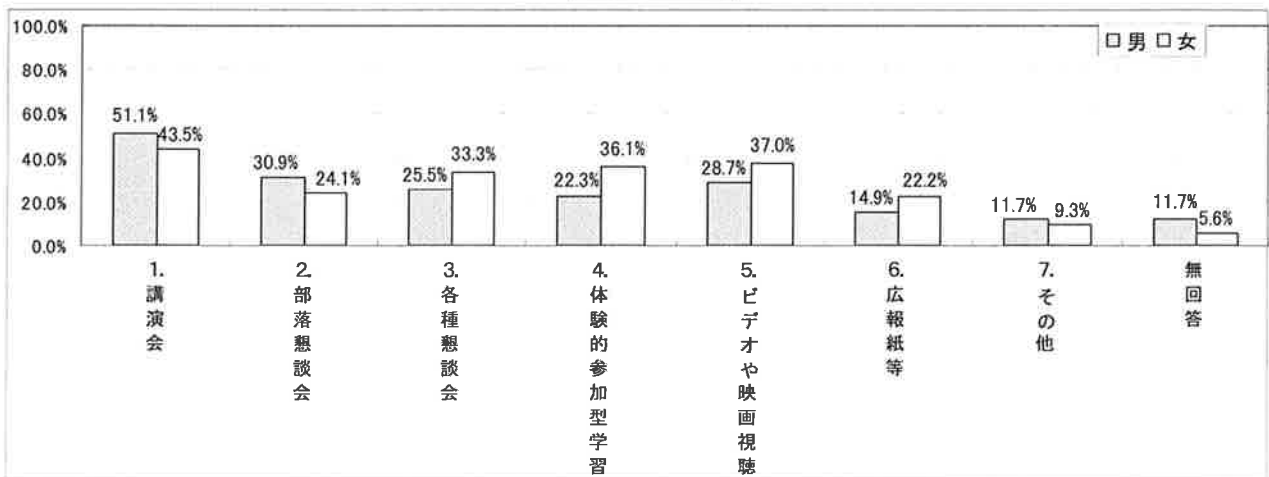
全体



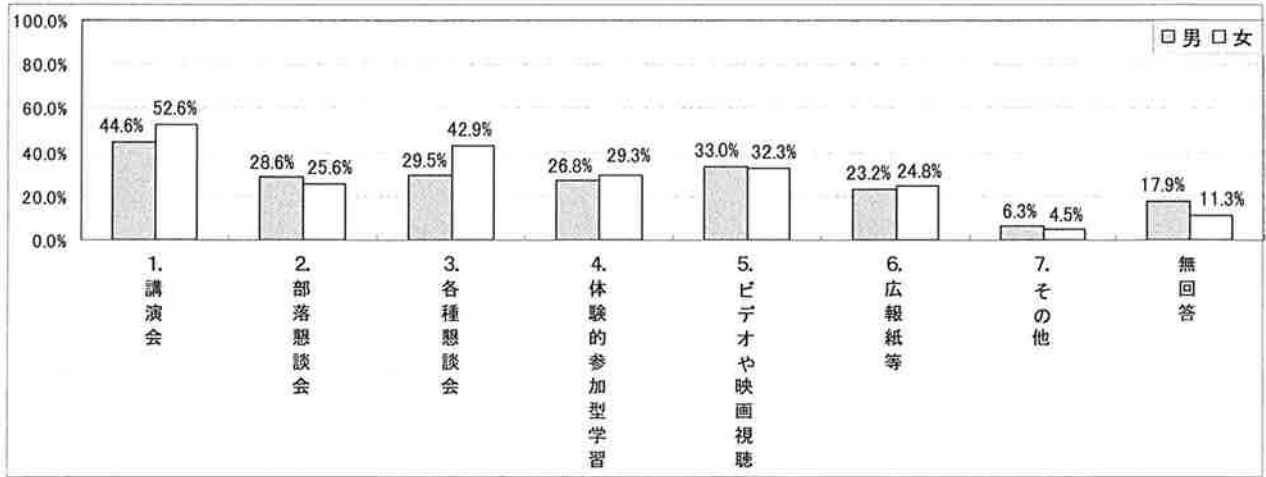
男女別全体



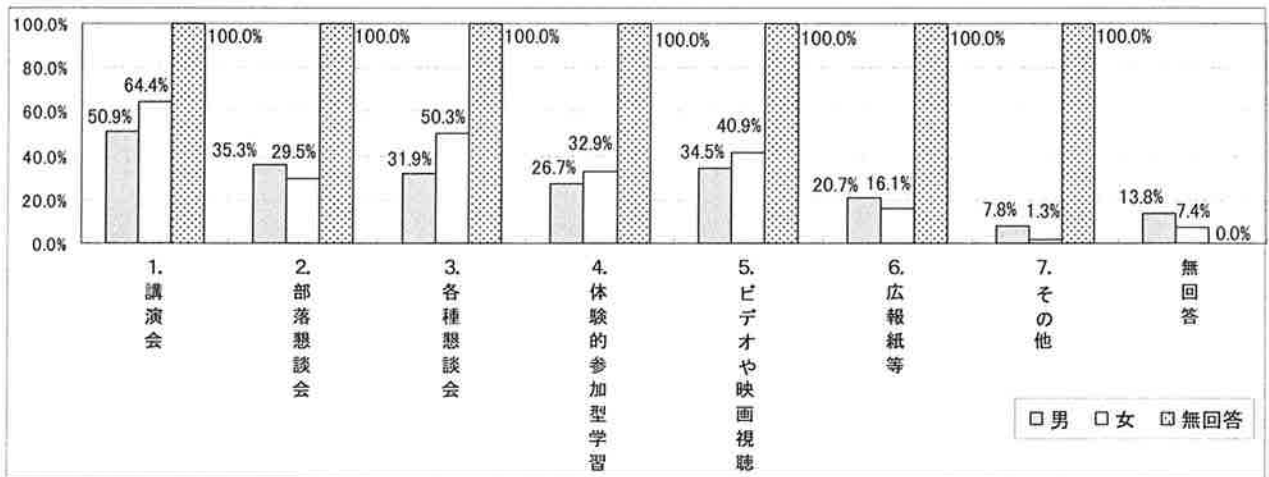
20才代



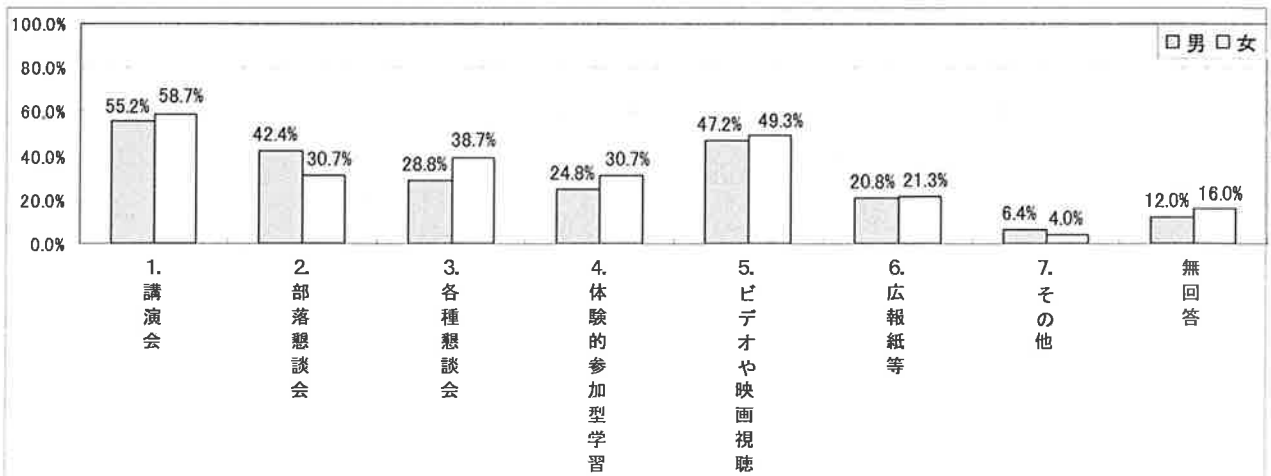
### 30才代



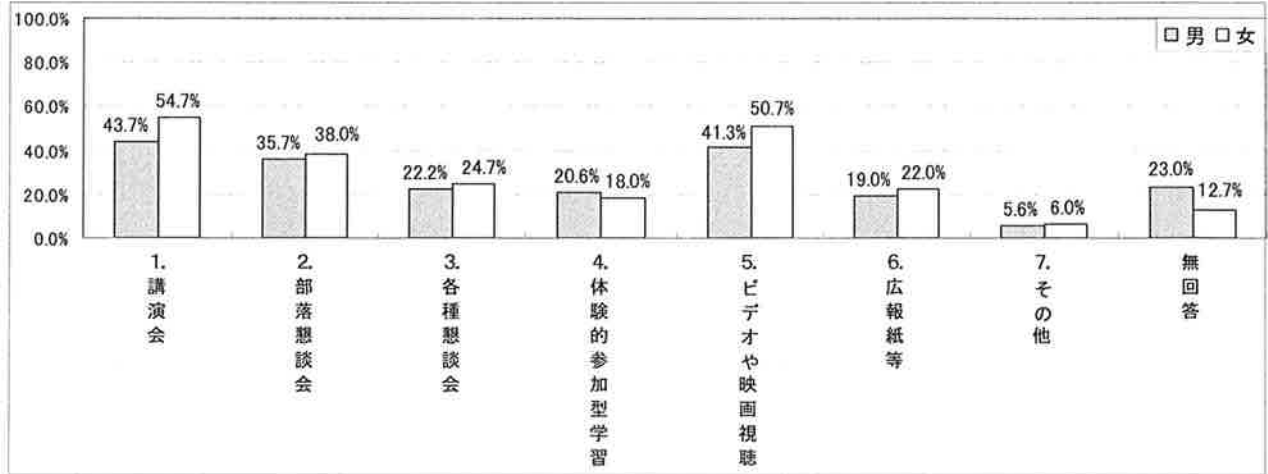
### 40才代



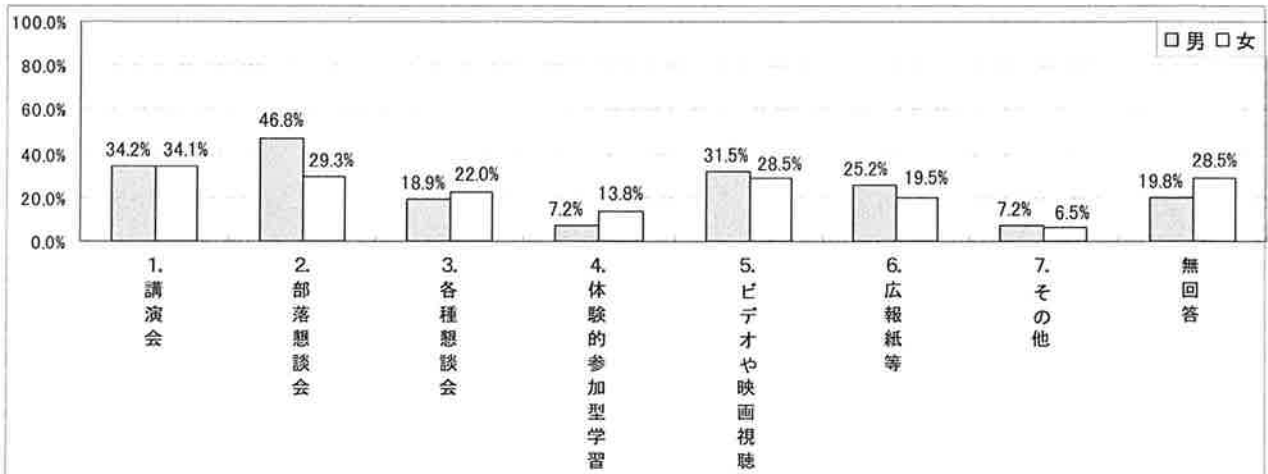
### 50才代



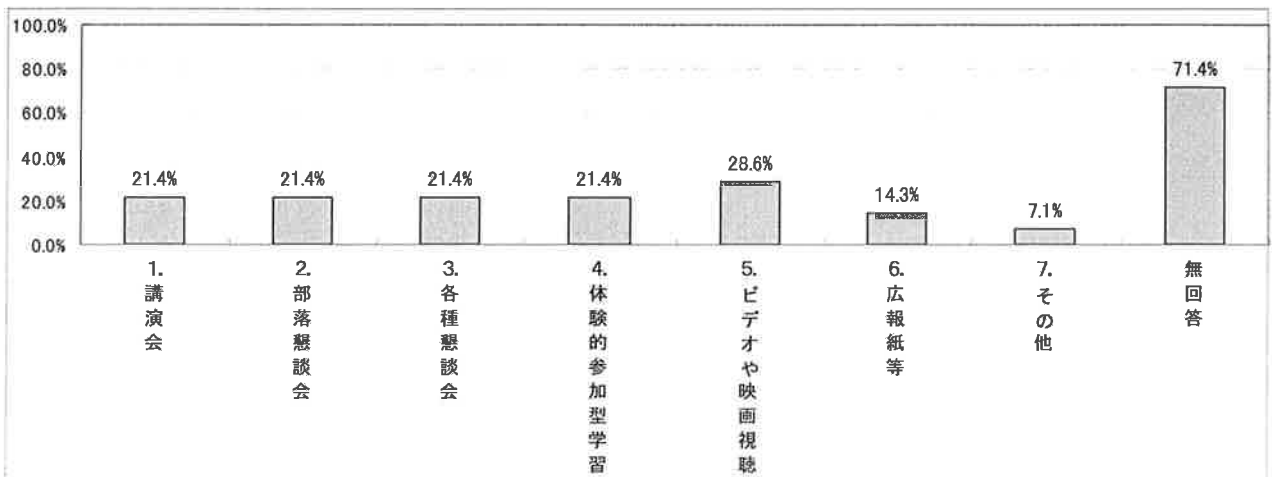
### 60才代



### 70才以上



### 年代性別無回答



### <分析>

- 全体では、「講演会」49.5%が最も高く、「ビデオや映画視聴」、「部落懇談会」、「各種交流会・懇談会（PTA等）」、「体験的参加型学習」、「広報紙等」、「無回答」、「その他」の順である。
- 年代別では、20才代～60才代は「講演会」が最も高く、70才以上は「部落懇談会」がわずかに高い。
- 男女別では、大きな差は見られないが、男性の方が「部落懇談会」が高く、女性の方が「各種交流会・懇談会（PTA等）」が高い。それぞれの出席率が影響していると思われる。
- 年代男女別では、次のような傾向がみられる。
  - ・ 70才以上男性以外は各年代男女とも「講演会」が最も高い。20才代は男性の方が高いが、30才代～60才代は女性の方が高い。
  - ・ 20才代～50才代で「体験的参加型学習」はそれぞれ約3割だが、各年代とも女性の方が高く、20才代女性は36.1%と年代男女中最も高い。
  - ・ 30才代と40才代では、「各種交流会・懇談会（PTA等）」で大きな差が見られる。30才代は女性42.9%、男性29.5%で13.4ポイント、40才代は女性50.3%、男性31.9%で18.4ポイント、それぞれ女性の方が高い。ただし、どちらの男性も、他の年代よりは高い。
  - ・ 50才代以上は「ビデオや映画視聴」と「部落懇談会」が高い。「ビデオや映画視聴」は、50才代と60才代の女性が約5割と男性より高い。「部落懇談会」は男性の方が高く、特に70才以上では男性が46.8%と女性より17.5ポイント高い。また、60才代男性と70才以上は、「無回答」の割合が高い。

### 【考察】

- ◎ 町民の期待する学習方法は、講演会やビデオ視聴など、知識や理解を深めるといった、やや一方的な伝達による学習方法に偏っている。地域や生活の中にある人権や人権問題についての話し合い、問題解決の方向を見出していくような学習や自分自身の問題としての気づきや自覚を促す体験的参加型学習の取り組みを模索する必要がある。